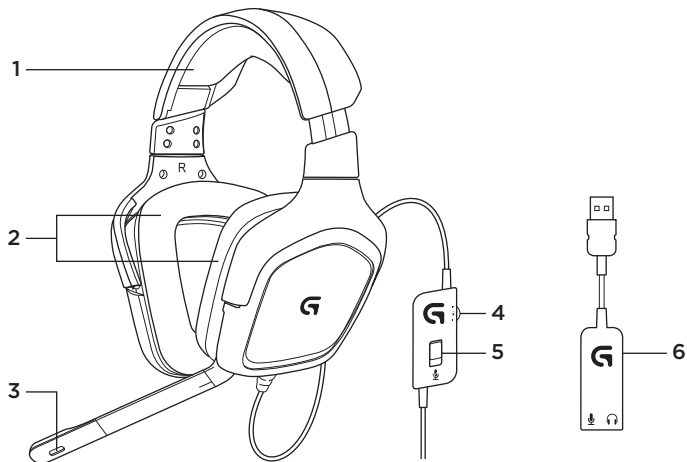




Logitech® G430 Surround Sound Gaming Headset Setup Guide



ВОЗМОЖНОСТИ



1. Гарнитура

2. Съемные амбушюры

3. Микрофон

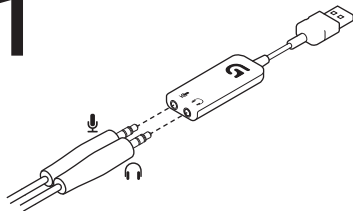
4. Регулятор громкости

5. Выключатель звука микрофона

6. USB-переходник аудио

Настройка

1

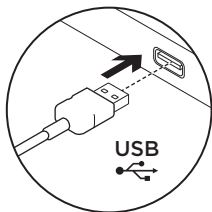


2

www.logitech.com/support/g430



3



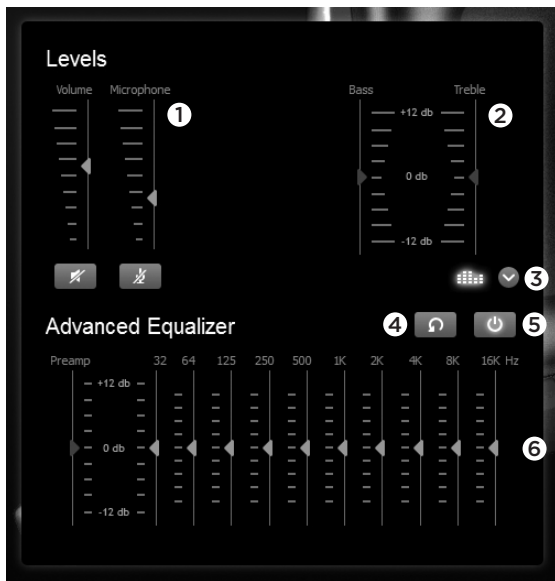
4



Для настройки качества звучания
запустите ПО G430.

Изменение настроек гарнитуры

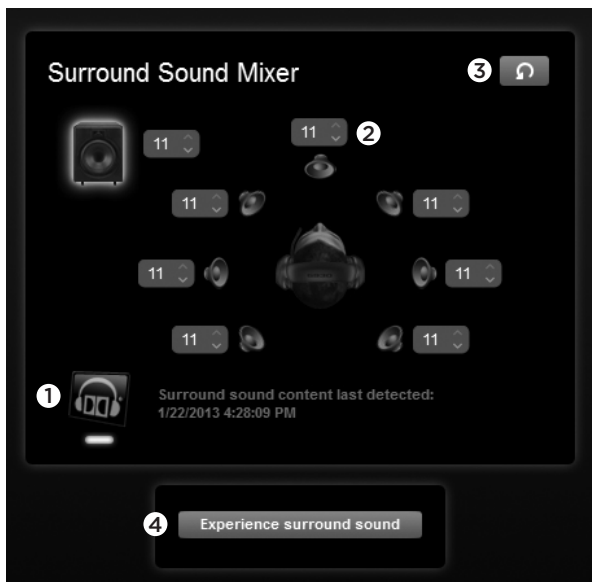
Настройка громкости и эквалайзер



1. Громкость гарнитуры и микрофона
2. Уровень низких и высоких частот
3. Выбор расширенного эквалайзера

4. Сброс настроек эквалайзера
5. Включите расширенный эквалайзер
6. Настройка эквалайзера

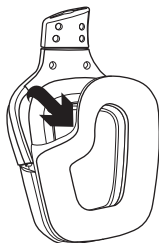
Настройка объемного звучания



1. Переключатель объемного звучания
2. Регуляторы громкости источников звука
3. Сброс уровней источников звука
4. Проверка объемного звучания

Чистка амбушюр

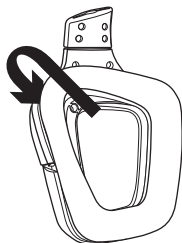
1. Снимите



2. Вымойте

- a. После снятия амбушюры можно вручную вымыть теплой водой.
- b. После мытья промокните их мягким полотенцем, не выжимайте их.
- c. Перед установкой на место просушите их на воздухе.

3. Наденьте



Каковы ваши впечатления?

Пожалуйста, уделите минуту, чтобы поделиться с нами своим мнением.

Благодарим вас за приобретение нашего продукта!

www.logitech.com/ithink



www.logitech.com

© 2013 Logitech. All rights reserved. Logitech, the Logitech logo, and other Logitech marks are owned by Logitech and may be registered. Manufactured under license from Dolby Laboratories. Dolby, Pro Logic, and the double-D symbol are registered trademarks of Dolby Laboratories. Confidential unpublished works. Copyright 2004 Dolby Laboratories. All rights reserved. All other trademarks are the property of their respective owners. Logitech assumes no responsibility for any errors that may appear in this manual. Information contained herein is subject to change without notice.

620-004992.003

Model: A-00060; A-00061