



**Orbit**

**Портативная стереосистема Bluetooth®**



**Руководство пользователя**

## Введение

Orbit - универсальная портативная стереосистема. Уникальной формы круглый дизайн и разнообразные цвета Orbit предлагают больше, чем просто мода и портативность, но и превосходные характеристики звучания. Orbit имеет универсальный 3,5 мм аудио-разъем и соединение Bluetooth®, которое может воспроизводить музыку из любого источника, таких как планшет или смартфон. Благодаря встроенному перезаряжаемому аккумулятору, вы можете использовать Orbit буквально везде - внутри или на открытом воздухе - и использовать все его специальные функции. Orbit безусловно превзойдет ваши ожидания.

## Технические характеристики:

Bluetooth®Версия	4.0
Мощность на входе:	5В, 1А
Мощность на выходе:	2Вт x 2
Сопротивление:	3 Ом
Частота динамика:	200 Гц - 18КГц
Отношение сигнал/шум:	65 дБ
Время зарядки аккумулятора:	3,5-4 часа
Время работы:	3 часа
Емкость аккумулятора:	
литий-ионный аккумулятор,	900 мА/ч / 3,7В
Радиус действия:	10м

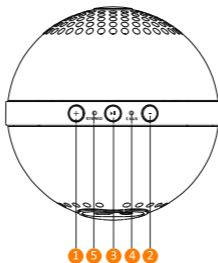
## Характеристики:

- Совместимость с большим количеством смартфонов, музыкальных проигрывателей, ноутбуков и планшетов
- Встроенный усилитель звука
- Идеальный для просмотра фильмов и прослушивания музыки на смартфонах и планшетах
- Встроенный перезаряжаемый аккумулятор и Bluetooth® стерео поддержка
- Разъем для подключения наушников 3.5 мм
- Запоминание последнего сопряженного устройства
- Порт для зарядки Micro-USB
- Безопасная прорезиненная вставка

## Комплектация:

- Orbit
- Micro-USB кабель для зарядки
- Звуковой кабель 3,5 мм
- Руководство пользователя
- Гарантийный талон

## Начало работы



**1: Прибавление звука:** Для прибавления громкости нажмите кнопку

**2: Убавления звука:** Для убавления громкости нажмите кнопку.

**3: Кнопка воспроизведения:** Нажмите кнопку, чтобы воспроизвести или поставить на паузу музыку; нажмите и удерживайте, чтобы установить соединение через Bluetooth®

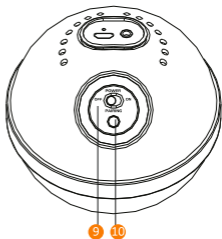
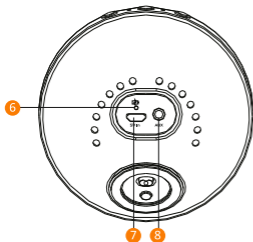
**4: Аудио режимы - светодиодный индикатор:**

По умолчанию: мигает голубым при поиске соединения;  
соединение Bluetooth®: красным/голубым поочередно  
Подключен к Bluetooth®: устойчивый голубой цвет  
Красный = Подключены наушники

**5. Индикатор стерео подключения**

Подсоединение второго Orbit: зеленый и голубой мигают поочередно

Второе устройство Orbit подключено: устойчивый зеленый цвет



### 6. Индикатор зарядки

Зарядка: красный цвет индикатора  
Полностью заряжен: зеленый цвет

### 7. Порт для зарядки Micro-USB

### 8. Разъем для наушников

### 9. Включение / выключение

**10. Кнопка стерео:** Продолжительное нажатие кнопки для соединения второго динамика Orbit.

## Руководство по эксплуатации:

Переключите выключатель питания на динамике, чтобы включить его.

### Установка соединения Orbit

Длительное нажатие на кнопку воспроизведения/паузы для подключения Orbit к подключенному Bluetooth® смартфону/планшету/MID/MP3 и т.д. Динамик находится в режиме соединения: прозвучит сигнал и индикатор Bluetooth®/AUX начинает мигать красным/голубым поочередно

Включите Bluetooth® на вашем устройстве и запустите поиск новых подключений. При появлении Orbit на экране, выберите его. Подождите некоторое время; прозвучит сигнал динамика и индикатор Bluetooth®/AUX загорится голубым цветом. Сейчас ваше устройство подключено к Orbit, и вы можете наслаждаться своей любимой музыкой.

### **Установка соединения двух динамиков Orbit**

Включите оба динамика и удерживайте кнопку "Сtereo" на каждом динамике. Индикаторы Stereo и Bluetooth/AUX мигают зеленым/голубым пока идет соединение динамиков. При установлении соединения индикатор Stereo загорается зеленым цветом. При первом подключении к другому динамику Orbit может потребоваться минута или две. Установление соединения с тем же устройством в дальнейшем займет несколько секунд. После подключения двух динамиков, удерживайте кнопку Воспроизведение/Пауза на одном из динамиков, и затем следуйте выше описанным инструкциям (**Установка соединения Orbit с вашим устройством**).

При частых отключениях выключите динамики и повторно повторите установку соединения.

### **Обратите внимание:**

Orbit, подключенный к вашему устройству Bluetooth®, является основным динамиком и работает на канале L, второй динамик - внешний и работает на канале R.

При работе обоих динамиков, можно отключить второстепенный динамик, основной будет продолжать работать.

При выключении основного динамика, второстепенный динамик тоже перестает работать, поэтому предпочтительно выключить его тоже для экономии энергии.

Для настройки звука: нажмите кнопку +/- на одном из динамиков. Радиус действия составляет 10 метров

### Режим воспроизведения AUX-in

Используя кабель 3,5 мм, подключите Orbit к своему устройству в гнездо 3,5 мм. Подключите один конец к Orbit, другой к разъему на вашем устройстве. Индикатор AUX загорится красным, Orbit готов к использованию.



## Правила техники безопасности

Производите зарядку только при помощи оригинального Micro-USB зарядного устройства.

Запрещается разбирать устройство, это может привести к короткому замыканию или его повреждению.

Хранить устройство в сухом, проветриваемом помещении, избегать повышенной влажности и высоких температур.

Запрещается использовать органические растворители для чистки поверхности устройства.

Хранить вне досягаемости детей.

Не допускать падения, ударов или тряски устройства.

Грубое обращение с устройством приводит к поломке внутренних плат и механики.

Не допускать воздействия высоких температур на аккумулятор или попадания прямого солнечного света.

Содержать поверхность чистой.

## УСЛОВИЯ ПРЕДОСТАВЛЕНИЯ ГАРАНТИИ:

- Гарантийный срок начинается с даты продажи (1 год)
- Гарантийное обслуживание предоставляется только при наличии заполненного гарантийного талона с печатью организации-продавца товара;
- Гарантийному ремонту подлежат только неисправности, возникшие по вине производителя

## ГАРАНТИЙНЫЙ РЕМОНТ НЕ ПРЕДОСТАВЛЯЕТСЯ:

- без предъявления заполненного гарантийного талона;
- при наличие механических повреждений изделия
- на провода питания, кронштейны, упаковку, чехлы;
- при наличии следов неправильной эксплуатации, транспортировки, хранения, воздействия агрессивных сред и высоких (низких) температур, а также попаданием инородных тел внутри прибора (включая песок и воду);
- при наличие следов несанкционированного ремонта, вскрытия гарантийных пломб (стикеров, наклеек) , изменения серийного номера

Название модели  
.....

Серийный номер  
.....

Дата продажи  
.....

Дилер: