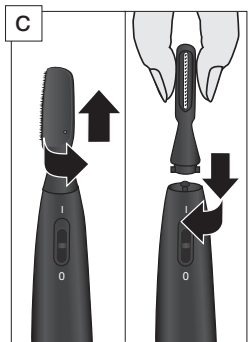
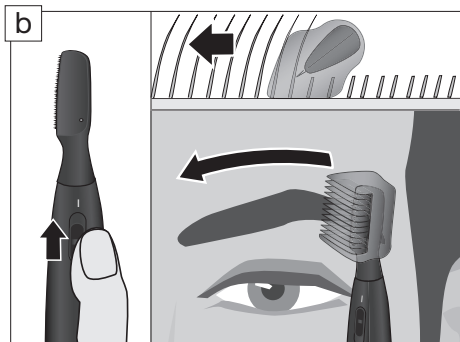
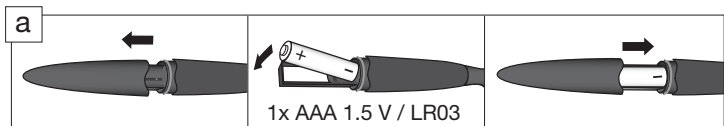
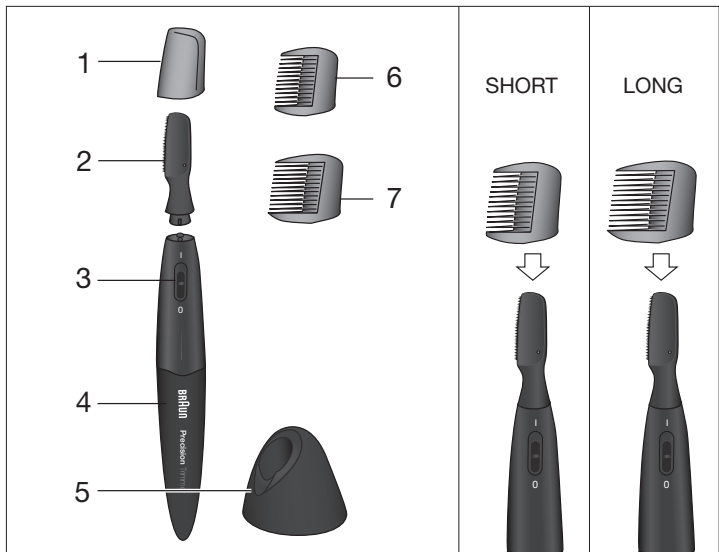


# BRAUN



**PT** 5010

Type 5363



# Русский

## Руководство по эксплуатации

Пожалуйста, внимательно прочитайте данное руководство по эксплуатации перед использованием прибора.

### **Внимание:**

Не допускайте контакта прибора с водой.

Не используйте прибор при раздражении кожи. Никогда не используйте прибор при поломке или повреждении бреющей головки.

Данный прибор может использоваться детьми в возрасте от 8 лет и лицами с ограниченными физическими, сенсорными или умственными возможностями или лицами, не имеющими достаточного опыта и знаний, только если они находятся под присмотром или получили необходимые инструкции по безопасному использованию прибора и понимают сопряженные с применением последнего риски. Детям нельзя использовать прибор в качестве игрушки. Дети могут производить чистку и осуществлять пользовательское техническое обслуживание, только если они старше 8 лет и находятся под присмотром.

### **Источники питания**

Настоящий прибор работает на одной 1,5-вольтовой батарееке. Для получения наилучших характеристик следует пользоваться щелочными марганцевыми батарейками (тип LR03, AM4, AAA, например Duracell).

Батарейки могут потечь в случае, если они не будут использоваться длительное время. Чтобы защитить устройство, своевременно извлекайте использованные батарейки. Запрещается заряжать элементы питания, которые не предназначены для этого. Запрещается закорачивать контакты питания. Не смешивайте новые и уже использованные батарейки, а также батарейки разных типов. Батарейки необходимо вставлять с соблюдением полярности. Если в приборе используются перезаряжаемые батареи питания, то для их перезарядки они должны быть удалены из прибора. Избегайте контакта с протекающими батарейками. Не подносите батарейки к огню.

### **Замена батареек**

Убедитесь, что электрический триммер отключен.

Снимите колпачок электрического триммера (4) для размещения батарейки, потянув его вниз. Вставьте батарейку, обращая внимание на

маркировку полюсов (+) и (-). Закройте колпачок электрического триммера.

### **Использование электрического триммера**

Ваш прибор идеально подходит для эффективного и безопасного удаления любых нежелательных волосков на теле и лице (например, брови, шея, спина). Включите электрический триммер, передвинув переключатель включено/выключено (3) наверх. Поместите бреющую головку (2) перед волосками, которые необходимо удалить, и проведите в направлении против их роста. Для достижения оптимального результата во время использования прибора одной рукой натягивайте кожу.

### **Описание и комплектность**

Электрический триммер комплектуется 2 насадками для равномерного подравнивания волосков (например, для коррекции бровей):

- насадка для подравнивания коротких волосков (6): 5 мм
- насадка для подравнивания длинных волосков (7): 8 мм

Перед размещением насадки на прибор убедитесь, что он отключен. Мы рекомендуем начинать коррекцию с использования насадки для подравнивания длинных волосков. Наденьте насадку на бреющую головку (2), должен раздаться щелчок.

Включите электрический триммер и проведите насадкой по брови против роста волос, как показано на рисунке (b). Убедитесь, что хотя бы одна из сторон насадки прикасается к коже во время использования прибора.

### **Чистка и уход**

Перед процессом чистки всегда выключайте прибор.

Снимите бреющую головку (2), повернув ее против часовой стрелки на 90° и приподняв (c).

Возможна чистка отсоединенной бреющей головки под струей теплой воды. Убедитесь в абсолютной сухости бреющей головки, перед ее размещением на прибор.

Храните электрический триммер, предварительно надев защитный колпачок на бреющую головку.

Мы рекомендуем смазывать лезвия электрического триммера небольшим количеством легкого бытового машинного масла два раза в год, и чаще в случае чистки бреющей головки под струей воды.

Электрический триммер тип 5363 с питанием от батарейки (1 шт., типоразмер AAA, 1,5 В).

Сделано в Китае для БРАУН ГмбХ, Германия, Braun GmbH, Frankfurter Str. 145, 61476 Kronberg, Germany.

**RU:** Импортер/Служба потребителей: ООО «Проктер энд Гэмбл Дистрибьюторская Компания», Россия, 125171, Москва, Ленинградское шоссе, 16А, стр.2. Тел. 8-800-200-20-20.

**BY:** Импортер: ООО «Электросервис и Ко», Беларусь, 220012, г. Минск, ул. Чернышевского, 10А, к. 412А3. Сервисный центр: ООО «Катрикс», Беларусь, 220012, г. Минск, ул. Чернышевского, 10А, к.409.

Использованные батарейки и устройство не должны выбрасываться с общими отходами или мусором. Пожалуйста, утилизируйте их через центр обслуживания Braun или через соответствующий специализированный пункт сбора (при наличии в вашем регионе).



По вопросам выполнения гарантийного или послегарантийного обслуживания, а также в случае возникновения проблем при использовании продукции, просьба связываться с Информационной Службой Сервиса BRAUN по телефону 8 800 200 2020.

Для определения года изготовления см. трехзначный код в батарейном отсеке изделия: первая цифра = последняя цифра года, последующие 2 цифры = порядковый номер недели года производства. Например, код «345» означает, что продукт произведен в 45-ю неделю 2013 года.

Гарантийный срок/Срок службы 2 года.

### **Гарантийные обязательства Braun.**

На данное изделие распространяется гарантия в течение 2 лет с момента покупки.

В течение гарантийного периода мы бесплатно устраним путем ремонта, замены деталей или замены всего изделия любые заводские дефекты, вызванные недостаточным качеством материала или сборки.

В случае невозможности ремонта в гарантийный период, изделие может быть заменено на новое или аналогичное в соответствии с законом «О защите прав потребителей».

Гарантия обретает силу только, если дата покупки подтверждается печатью и подписью дилера (магазина) на последней странице оригинальной инструкции по эксплуатации BRAUN, которая является гарантийным талоном.

Данные гарантийные обязательства действуют во всех странах, где изделие распространяется самой фирмой Braun или назначенным дистрибьютором, и где никакие ограничения по импорту или другие правовые положения не препятствуют предоставлению гарантийного обслуживания.

Гарантия не покрывает повреждения, вызванные неправильным использованием (см. также список ниже) и нормальный износ бритвенных сеток ножей, дефекты, оказывающие незначительный эффект на качество работы прибора.

Эта гарантия теряет силу, если ремонт производится не уполномоченным на то лицом, и если использованы не оригинальные детали Braun. В случае предъявления рекламации по условиям данной гарантии, передайте изделие целиком вместе с гарантийным талоном в любой из центров сервисного обслуживания Braun.

Все другие требования, включая требования возмещения убытков, исключаются, если наша ответственность не установлена в законном порядке.

Рекламации, связанные с коммерческим контрактом с продавцом, не попадают под эту гарантию.

В соответствии с законом РФ № 2300-1 от 7.02.1992 г. «О защите прав потребителей» фирма Braun устанавливает срок службы на свои изделия равный двум годам с момента производства, если дату продажи установить невозможно.

Изделия Braun изготовлены в соответствии с высокими требованиями европейского качества. При бережном использовании и при соблюдении правил по эксплуатации, приобретенное Вами изделие Braun может иметь значительно больший срок службы, чем срок, установленный в соответствии с Российским законом.

### **Случаи, на которые гарантия не распространяется:**

- дефекты, вызванные форс-мажорными обстоятельствами;
- использование в профессиональных целях;
- нарушение требований инструкции по эксплуатации;
- неправильная установка напряжения питающей сети (если это

- требуется);
- внесение технических изменений;
  - механические повреждения;
  - повреждения по вине животных, грызунов и насекомых (в том числе случаи нахождения грызунов и насекомых внутри приборов);
  - для приборов, работающих от батареек, - работа с неподходящими или истощенными батарейками, любые повреждения, вызванные истощенными или текущими батарейками (советуем пользоваться только предохраненными от протекания батарейками);
  - для бритв – смятая или порванная сетка.

Внимание! Оригинальный Гарантийный Талон подлежит изъятию при обращении в сервисный центр для гарантийного ремонта. После проведения ремонта Гарантийным Талоном будет являться заполненный оригинал Листа выполнения ремонта со штампом сервисного центра и подписанный потребителем по получении изделия из ремонта. Требуйте проставления даты возврата из ремонта, срок гарантии продлевается на время нахождения изделия в сервисном центре.

В случае возникновения сложностей с выполнением гарантийного или послегарантийного обслуживания просьба сообщать об этом в Информационную Службу Сервиса Braun по телефону 8-800-200-20-20 (звонок из России бесплатный).

# Українська

## Керівництво з експлуатації

Будь ласка, уважно прочитайте керівництво з експлуатації, перш ніж користуватися пристроєм.

### Увага!

Бережіть пристрій від вологи.

Не користуйтеся пристроєм на ділянках шкіри, де є подразнення.

Не можна користуватися пристроєм, якщо ріжуча голівка ушкоджена або поламана.

Цей пристрій можуть використовувати діти віком від 8 років і старше та особи з обмеженими фізичними, сенсорними та розумовими можливостями або у яких відсутній досвід та знання відносно поводження з такою технікою за умови, що їм було надано інструкції щодо безпечного застосування пристрою і вони усвідомлюють пов'язані з цим ризики. Діти не повинні гратися з пристроєм. Очищення та обслуговування не повинно проводитись дітьми за виключенням тих, які старше 8 років і знаходяться під наглядом дорослих.

### Батарейки

Цей пристрій працює на одній батарейці AAA 1,5 В. Для кращої роботи пристрою слід користуватися лужно-марганцевими батарейками типу LR03, AM4, AAA, наприклад Duracell.

Батарейки можуть потекти, якщо вони не будуть використовуватися тривалий час. Щоб захистити пристрій, своєчасно виймайте використані батарейки. Заборонено перезаряджати батарейки. Джерело живлення не має бути короткозамкненим. Не використовуйте разом нові батарейки та батарейки, які вже використовувалися, а також різні типи батарейок. Батарейки потрібно вставляти відповідно до полярності.

Якщо в приладі використовуються акумулятори, то для їх перезарядки вони повинні бути видалені з приладу.

Уникайте контакту з батарейками, які протекли. Не підносьте батарейки до вогню.

### Заміна батарейок

Переконайтеся, що пристрій вимкнено.

Зніміть кришку відділення для батарейки (4), потягнувши її донизу (а). Вставте батарейку, звертаючи увагу на позначки (+) та (-). Закрийте відділення для батарейки.



## Користування пристроєм

Ваш прилад призначений для чистого та безпечного видалення будь-якого небажаного волосся на тілі та обличчі (наприклад, на шиї, спині, бровах). Переведіть вимикач (3) вгору, щоб увімкнути пристрій. Розмістіть ріжучу голівку (2) напроти волосся, яке необхідно видалити, і пересувайте її повільно проти напрямку росту волосся. Щоб отримати найкращий результат, однією рукою натягуйте шкіру.

До пристрою додаються два тримінгуючі гребінці різної довжини для підрізання волосся до встановленої довжини (наприклад, надання форми бровам):

- короткий тримінгуючий гребінець (6): 5 мм
- довгий тримінгуючий гребінець (7): 8 мм

Перш ніж приєднати тримінгуючий гребінець, переконайтеся, що пристрій вимкнено. Радимо починати тримінгування довгим гребінцем. Одягніть його на ріжучу голівку (2), доки вона не клацне, ставши на місце.

Увімкніть пристрій та обережно ведіть гребінцем по бровах проти напрямку росту волосся, як показано на малюнку (b). При цьому одна із сторін гребінця повинна ковзати по шкірі.

## Чищення та догляд

Перш ніж почати чищення, завжди вимикайте прилад.

Зніміть ріжучу голівку (2), повернувши її на 90° проти годинникової стрілки, а потім потягніть вгору. Зняту ріжучу голівку можна промити під теплою проточною водою (c).

Переконайтеся, що ріжуча голівка повністю висохла, перш ніж ставити її на місце.

Коли пристрій не використовується, одягайте на нього захисну кришку (1). Радимо змащувати лезо краплею легкого машинного масла двічі на рік або частіше, якщо Ви миєте ріжучу голівку водою.

Виробник залишає за собою право на внесення змін без попереднього повідомлення.

Не слід викидати використані батарейки та пристрої разом зі звичайними побутовими відходами. Непридатні пристрої, а також використані батарейки можна здати до сервісного центру Braun або у відповідний центр збору відходів.



Електричний тример Braun Precision Trimmer типу 5363 із елементами живлення (1 шт., типу AAA, 1.5 В).

Виготовлено в Китаї для Браун ГмбХ: Fourace Industries Ltd., Long Fei, Shi Wei Duan, Jiang Shi Village, Gong Ming Town Baoan District, Shenzhen, Guangdong, CHINA.

ТОВ «Проктер енд Гембл Трейдінг Україна», Україна, 04070, м.Київ, вул. Набережно-Хрещатицька, 5/13, корпус літ. А. Тел. (0-800) 505-000. [www.pg.com.ua](http://www.pg.com.ua)

Товар використовувати за призначенням, відповідно до інструкції з експлуатації.

Дата виготовлення вказана у вигляді 3-х значного коду у батарейному відсіку виробу: перша цифра = остання цифра року, наступні 2 цифри = порядковий номер тижня року виробництва. Наприклад, код «345» означає, що продукт вироблений в 45-й тиждень 2013 року.

Гарантія – 2 роки. Додаткову інформацію про сервісні центри Braun в Україні можна отримати за телефоном гарячої лінії, а також на сервісному порталі виробника в інтернеті – [www.service.braun.com](http://www.service.braun.com)

Обладнання відповідає вимогам Технічного регламенту обмеження використання деяких небезпечних речовин в електричному та електронному обладнанні.



001

## **Гарантійні зобов'язання виробника**

Для всіх виробів ми даємо гарантію на два роки, починаючи з моменту придбання виробу або з дати його виробництва, у разі відсутності або неналежного оформлення гарантійного талону на виріб.

Протягом гарантійного періоду ми безкоштовно усуваємо шляхом ремонту, заміни деталей або заміни всього виробу будь-які заводські дефекти, викликані недостатньою якістю матеріалів або складання.

У випадку неможливості ремонту в гарантійний період виріб може бути замінений на новий або аналогічний відповідно до Закону України «Про захист прав споживачів».

Гарантія набуває сили лише, якщо дата купівлі підтверджується печаткою та підписом дилера (магазину) на гарантійному талоні або на останній сторінці оригінальної інструкції з експлуатації Braun, яка також може бути гарантійним талоном. Ця гарантія дійсна у будь-якій країні, в яку цей виріб поставляється представником компанії виробника або призначеним дистриб'ютором, та де жодні обмеження з імпорту або інші правові положення не перешкоджають наданню гарантійного обслуговування.

Гарантія на замінені частини закінчується в момент закінчення гарантії на даний виріб.

Гарантія не стосується таких випадків: ушкодження, викликані неправильним використанням, нормальне зношення деталей (напр., сіточки для гоління або ріжучого блока), дефекти, що мають незначний вплив на якість роботи пристрою. Ця гарантія втрачає силу, якщо ремонт здійснюється не вповноваженою для цього особою та, якщо використовуються не оригінальні запасні частини виробника.

Строк служби продукції Braun дорівнює гарантійному періоду у два роки з моменту придбання або з моменту виготовлення, якщо дату продажу неможливо встановити.

У випадку пред'явлення рекламачії за умовами даної гарантії, передайте виріб у повному комплекті згідно опису в оригінальній інструкції з експлуатації разом з гарантійним талоном у будь-який сервісний центр, який офіційно вповноважений представником компанії виробника.

Всі інші вимоги, разом з вимогами відшкодування збитків, не дійсні, якщо наша відповідальність не встановлена законним чином.

Випадки, на які не розповсюджується гарантія:

- дефекти, викликані форс-мажорними обставинами;
- використання з професійною метою або з метою отримання прибутку;

- порушення вимог інструкції з експлуатації;
- невірне встановлення напруги мережі живлення (якщо це вимагається);
- здійснення технічних змін;
- механічні пошкодження;
- для приладів, що працюють на батарейках – робота з невідповідними або спрацьованими батарейками, будь-які пошкодження, викликані спрацьованими або підтікаючими батарейками;
- пошкодження з вини тварин, гризунів та комах (в тому числі у випадках знаходження гризунів та комах усередині приборів)
- для бритв – зім'ята або порвана сітка.

**Увага!** Гарантійний талон підлягає вилученню в разі звернення до сервісного центру з проханням про виконання гарантійного ремонту. Після проведення ремонту гарантійним талоном буде вважатися заповнений оригінал листа виконаного ремонту зі штампом сервісного центру та підписаний споживачем про отримання виробу з ремонту. Гарантійний строк продовжується на термін, який даний виріб знаходився в сервісному центрі в ремонті.

В разі виникнення складнощів з виконанням гарантійного та післягарантійного обслуговування прохання звертатися до інформаційної служби сервісу представника компанії виробника в Україні.

Телефон гарячої лінії 0 800 505 000. Дзвінки по Україні зі стаціонарних телефонних номерів є безкоштовними. Дзвінки з мобільних телефонів оплачуються згідно тарифів відповідного оператора.

Також можна отримати додаткову інформацію на сервісному порталі виробника в інтернеті [www.service.braun.com](http://www.service.braun.com)