



Маникюрный набор **MPS-107**

*Руководство
по эксплуатации*

СОДЕРЖАНИЕ

Меры безопасности.....	3
Описание модели.....	6
Питание прибора.....	7
Эксплуатация прибора.....	7
Рекомендации по уходу за ногтями.....	8
Чистка и уход.....	9
Возможные неисправности и способы их устранения.....	10
Безопасная утилизация.....	11
Технические характеристики.....	11

Уважаемый покупатель!

Благодарим Вас за приобретение маникюрного набора SUPRA. Пожалуйста, внимательно изучите настоящее Руководство. Оно содержит важные указания по безопасности, эксплуатации прибора и по уходу за ним. Позаботьтесь о сохранности настоящего "Руководства по эксплуатации" и, если набор перейдет к другому хозяину, передайте его вместе с прибором.

МЕРЫ ПРЕДОСТОРОЖНОСТИ

Прибор предназначен исключительно для выполнения маникюра в домашних условиях.

Перед использованием прибора полностью прочитайте настоящее руководство. Соблюдайте все указанные здесь меры предосторожности и безопасности.

1. Запрещается использовать неисправный прибор. Если прибор поврежден или неисправен, не пытайтесь проводить ремонт самостоятельно, обратитесь в авторизованный сервисный центр производителя.
2. Запрещается использование каких-либо аксессуаров, не рекомендованных производителем.
3. Запрещается погружать устройство в воду или другую жидкость во избежание поражения электрическим током. Запрещается использовать прибор в ванной, душе или рядом с бассейном.
4. Запрещается использовать прибор во время сна.
5. Выключите прибор и дайте остыть насадке перед тем, как установить другую насадку.
6. Бережно обращайтесь с прибором, не допускайте, чтобы он падал или ударялся.
7. Храните прибор в недоступном для детей месте.
8. Не позволяйте детям использовать набор для маникюра и педикюра без вашего присмотра. Не разрешайте детям играть с прибором.
9. Используйте прибор только по его прямому назначению только таким образом, как указано в руководстве.
10. Запрещается использовать прибор на улице, а также в помещениях, где распыляются какие-либо вещества, в т.ч. кислород.

11. Запрещается использовать прибор под одеялом или чем-либо накрывать его во время его работы, т.к. это может привести к перегреву прибора и возгоранию.
12. Запрещается использовать прибор, если на коже имеются царапины или открытые раны.
13. Содержите прибор, особенно его двигающиеся части, в чистоте.
14. Берегите прибор от длительного воздействия прямых солнечных лучей, высоких температур или влажности.
15. Данный прибор не предназначен для использования людьми с ограниченными физическими, сенсорными или умственными возможностями (включая детей), а также людьми, не имеющими достаточных знаний и опыта работы с электронными приборами, если за ними не присматривают лица, ответственные за их безопасность.
16. Несоблюдение правил эксплуатации снимает прибор с гарантийного обслуживания. Производитель не несет ответственности за повреждения, возникшие вследствие неправильной эксплуатации.

ВНИМАНИЕ:

- Во время работы насадки прибора могут сильно нагреваться, не прикасайтесь к ним сразу по окончании работы, подождите, пока они остынут.
- Диабетикам, а также людям с пониженной чувствительностью рук рекомендуется делать паузы в работе с прибором для проверки результатов.

Меры предосторожности при использовании элементов питания

Используйте только рекомендованные элементы питания.

Устанавливайте батарейки правильно, следя за соответствием знаков «плюс» и «минус» на корпусе батарейки и в батарейном отсеке.

Убедитесь, что отсек с батарейками плотно закрыт.

Храните неиспользуемые батарейки в упаковке, подальше от металлических предметов, которые могут вызвать короткое замыкание.

Вынимайте разрядившиеся батарейки.

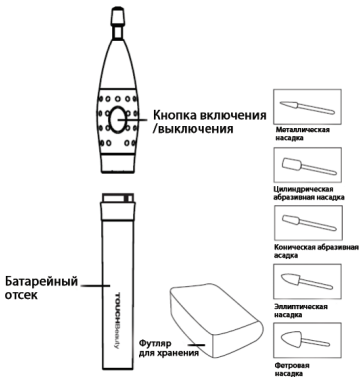
Вынимайте батарейки, если не планируете использовать прибор в течение длительного времени, чтобы избежать утечки химикатов в отсеке для батареек.

Держите неиспользуемые батарейки подальше от детей.

Если у вас есть подозрение, что ребенок проглотил батарейку, обязательно обратитесь за медицинской помощью.

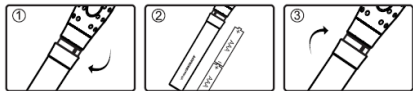
Запрещается разбирать или бросать батарейки в огонь.

ОПИСАНИЕ МОДЕЛИ



ПИТАНИЕ ПРИБОРА

Прибор питается от двух батареек типа АА.



Поверните отсек питания, как показано на рисунке, чтобы его открыть. Установите внутрь две новые батарейки с соблюдением полярности и закройте батарейный отсек.

ЭКСПЛУАТАЦИЯ ПРИБОРА



Выбор насадки

Металлическая насадка используется для обточки натуральных ногтей с боковых сторон и по переднему краю.

Цилиндрическая насадка служит для полировки поверхности и обточки переднего края акриловых ногтей. Ее можно использовать и для натуральных ногтей.

Коническая насадка предназначена для полировки заднего края акрилового ногтя, чтобы получилась ровная поверхность на стыке акрилового и натурального ногтя.

Эллиптическая насадка используется для обточки акриловых ногтей с боковых сторон и по заднему краю.

Фетровая насадка позволяет отполировать поверхность ногтей.

Установка и снятие насадок

Чтобы установить насадку, вставьте ее в соответствующее отверстие на корпусе прибора и нажмите.

Чтобы снять насадку, просто потяните ее.

Включение и работа прибора

Нажмите и удерживайте кнопку включения на корпусе прибора, чтобы его использовать.


Чтобы прибор прекратил работу, просто отпустите кнопку включения.

РЕКОМЕНДАЦИИ ПО УХОДУ ЗА НОГТЯМИ

1. Чтобы ногти сохранялись в хорошем состоянии, не прикасайтесь ими к предметам, а также не используйте ногти как инструменты.
2. Содержите руки в сухости, т.к. грибки и бактерии плохо размножаются в условиях сухости.
3. Избегайте контакта рук с раздражающими веществами, в т.ч. мылом, органическими растворителями и др. При работе с агрессивными веществами надевайте защитные перчатки.

4. Используйте качественные лаки и средства для снятия лака. Выбирайте средства с содержанием ацетата, но не ацетона или формальдегида. Рекомендуется наносить лак на ногти раз в неделю и оставлять его на ногтях максимум на 5 дней.

ЧИСТКА И УХОД



Чистка прибора

Очищайте насадки щеточкой или тканью.

Протирайте корпус прибора сухой или чуть влажной тканью. При этом следите, что влага не попала внутрь корпуса.

Запрещается мыть корпус прибора водой, либо использовать абразивные средства и растворители для его очистки.

Храните прибор в сухом прохладном месте, недоступном для детей.

ВОЗМОЖНЫЕ НЕИСПРАВНОСТИ И СПОСОБЫ ИХ УСТРАНЕНИЯ

При возникновении неисправности попробуйте устранить ее с помощью рекомендаций, приведенных в таблице. Если неисправность не устраняется, не пытайтесь разбирать и чинить прибор самостоятельно, обратитесь в ближайший сервисный центр производителя.

Неисправность	Причина	Решение
Прибор не работает.	Батарейки установлены неправильно.	Установите батарейки правильно, соблюдая полярность.
	Батарейки разрядились.	Замените батарейки.
Неудовлетворительный результат работы прибора.	Батарейки разрядились.	Замените батарейки.
	В результате длительного использования насадки ее абразивные свойства утратились.	Приобретите новые насадки.

БЕЗОПАСНАЯ УТИЛИЗАЦИЯ



Ваше устройство спроектировано и изготовлено из высококачественных материалов и компонентов, которые можно утилизировать и использовать повторно.

Если товар имеет символ с зачеркнутым мусорным ящиком на колесах, это означает, что товар соответствует Европейской директиве 2002/96/ЕС.

Ознакомьтесь с местной системой раздельного сбора электрических и электронных товаров. Соблюдайте местные правила.

Утилизируйте старые устройства отдельно от бытовых отходов. Правильная утилизация вашего товара позволит предотвратить возможные отрицательные последствия для окружающей среды и человеческого здоровья.

ТЕХНИЧЕСКИЕ ХАРАКТЕРИСТИКИ

Питание: 2 батарейки AAA

Материал корпуса: АБС-пластик

Вес: 0,1 кг

Размеры в упаковке: 90x221mm

ИНФОРМАЦИЯ О СЕРТИФИКАЦИИ

Благодарим Вас за выбор техники **SUPRA**.

Компания-производитель оставляет за собой право вносить изменения в конструкцию, дизайн и комплектацию товара без предварительного уведомления.

Производитель:

СУПРА ТЕХНОЛОДЖИС ЛИМИТЕД

КНР, Гонконг, Квинз Роуд Централ, 222, Кай Вонг

Коммершиал Билдинг, ЛГ2/Ф., комната 2.

Сделано в КНР.

Товар сертифицирован в соответствии с законом
«О защите прав потребителей».

Срок службы изделия - 3 года

Гарантийный срок - 1 год

Центральный авторизованный сервисный центр:
ООО «ВипСервис», г. Москва, пос. Мосрентген,
Институтский пр., д.2

**Список сервисных центров прилагается
(см. вкладыш)**

Компания производитель оставляет за собой право, без предварительного уведомления, вносить изменения в список авторизованных сервисных центров, включая изменения адресов телефонов существующих. Адрес ближайшего СЦ вы можете также узнать по телефону горячей линии 8-800-100-333-1 или на сайте www.supra.ru, а так же отправив запрос на supra@supra.ru

**Единая справочная служба: 8-800-100-3331,
e-mail: service@deltael.ru**

