

# LERAN®

## Руководство по эксплуатации

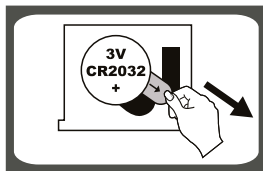
### **Напольные весы**

электронные

Модель:  
EB9379 01

Прибор предназначен только для бытового использования.  
Производитель оставляет за собой право вносить изменения в конструкцию,  
комплектацию и характеристики изделия без предварительного уведомления.

## Батарейки



**Тип батареи зависит от конструктивной особенности весов.**

1 x 3V CR 2032 (входит в комплект)  
удалите диэлектрик перед использованием

## Замена батарейки



Рисунок 1



Рисунок 2

### Вариант 1.

Откройте крышку отсека для батареек.

Если тип установки батарейки соответствует рис. 1:

- Отогните маленький черный вкладыш и батарейка выскочит из отсека. Пожалуйста, не отгибайте контакты в отсеке для батареек.
- Чтобы вставить новую батарейку, заведите одну сторону под контакт и затем нажмите на другую.

### Вариант 2.


Откройте крышку отсека для батареек.

Если тип установки батарейки соответствует рис. 2:

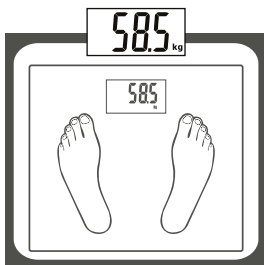
- Достаньте батарейку тонким предметом, как показано на рис. 2.
- Чтобы вставить новую батарейку, заведите одну сторону под контакт и затем нажмите на другую.

## Процедура взвешивания

---



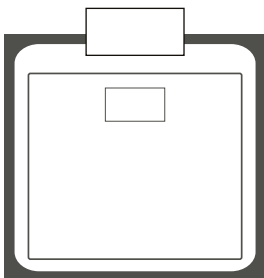
1. Установите весы на ровную, твердую поверхность.



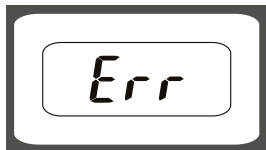
2. Встаньте на весы. Весы включатся автоматически. Стоять на весах необходимо ровно, без движений, ни на что не опираясь и ни за что не держась. Через короткий промежуток времени показания весов зафиксируются: это и есть Ваш вес.

## Автоматическое отключение

---



Когда Вы сойдете с весов, они автоматически выключатся. Это произойдет в случае, если на дисплее в течение 8 секунд будет высвечиваться один и тот же вес.



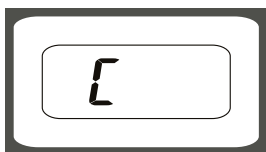
### **Индикация перегрузки**

Данное изображение на дисплее предупреждает Вас о перегрузке весов. Необходимо сойти с весов.



### **Индикация низкой зарядки батареи**

Данное изображение на дисплее предупреждает Вас о низкой зарядке батареи. Необходимо заменить батарейку.



### **Индикация ошибок измерения**

Данное изображение на дисплее предупреждает Вас об ошибочном измерении. Необходимо сойти с весов, подождать сброса индикации об ошибке и повторить взвешивание.

## **Уход за прибором**

---

1. Во влажном состоянии стеклянная поверхность может быть скользкой. Протрите поверхность сухой тряпкой.
2. Стойте неподвижно во время взвешивания, ни за что не держитесь.
3. Не роняйте и не ударяйте весы.
4. Ухаживайте за весами очень аккуратно: это очень точный прибор.
5. Чистку весов производите влажной тряпкой. Не используйте химические и абразивные очистители.
6. Держите весы в сухом прохладном месте, в горизонтальном положении.
7. Если весы не включаются, проверьте, вставлена ли батарейка. Возможно, она разряжена. В таком случае вставьте новую батарейку.
8. Если на дисплее высвечивается ошибка или весы долго не выключаются, необходимо вытащить батарейку на 3 секунды и вставить ее обратно.
9. **ВНИМАНИЕ!** Данные весы не предназначены для коммерческого использования.

## **Хранение и транспортировка**

---

1. Храните прибор в сухом вентилируемом месте вдали от нагревательных приборов и попадания прямых солнечных лучей.
2. При транспортировке и хранении запрещается подвергать прибор механическим воздействиям, которые могут привести к повреждению прибора и/или нарушению целостности упаковки.

## **Технические характеристики**

---

Весы предназначены для определения массы. Устройство предназначено для бытовых нужд, не связанных с осуществлением предпринимательской деятельности.

Модель: EB9379 01

Максимальный вес: 150 кг

Шкала: 100 г

Питание: 1x3V Cr2032

## Дополнительная информация

---

На прибор предоставляется 1 год гарантийного обслуживания.

Срок службы: 2 года со дня покупки, при использовании в строгом соответствии с настоящим руководством и применимыми техническими стандартами.

---

Специальные условия реализации не установлены.

---

При обнаружении неисправностей в работе прибора следует немедленно прекратить его использование, отключить от электросети и передать в ближайший авторизованный сервисный центр.

---

Информацию об авторизованных сервисных центрах вы можете узнать на web-сайте [www.leran.pro](http://www.leran.pro) в разделе «Установка и ремонт». Если в вашем городе отсутствует авторизованный сервисный центр, вам следует обратиться в магазин, где вы приобрели наш товар, и он организует ремонт или замену.

---

Настоящая информация является частью сопроводительной технической документации, прилагаемой к товару. Изготовитель постоянно работает над совершенствованием конструкции и технических характеристик выпускаемой продукции, в том числе над улучшением энергетической эффективности. По истечению срока службы прибора сервисный центр вправе отказать в поставке запчастей и ремонте техники.

---

Производитель оставляет за собой право вносить изменения в конструкцию, комплектацию и характеристики изделия без предварительного уведомления.

---

### Утилизация изделия

Отслужившее изделие нужно сделать непригодным для использования. Для этого отсоедините его от электросети и обрежьте кабель, так как он может представлять опасность для играющих детей.



Данный символ на изделии или его упаковке указывает, что оно не подлежит утилизации в качестве бытовых отходов. Изделие следует сдать в соответствующий пункт приема электронного и электрооборудования для последующей утилизации.

### Утилизация упаковочных материалов



Упаковочные материалы подлежат вторичной переработке и содержат соответствующий знак. Тем не менее, отдельные части упаковки должны быть утилизированы согласно правилам местной администрации, касающимся ликвидации отходов.

# ГАРАНТИЙНЫЕ УСЛОВИЯ

1. Гарантийный срок составляет 12 месяцев от даты продажи.
2. Срок службы товара – 2 года.
3. Гарантийные обязательства не действуют, если неисправность явилась следствием нарушения инструкции по эксплуатации, механического воздействия, нарушения пломбировки (если такая предусмотрена), проникновения влаги, неквалифицированного вмешательства, ремонта в неавторизованных сервисных центрах, форс-мажорных обстоятельств.
4. После осуществления ремонта в случаях, указанных в п. 3, гарантийные обязательства прекращаются.

Наименование товара: \_\_\_\_\_

Серийный номер: \_\_\_\_\_

Дата производства: \_\_\_\_\_

Дата продажи: «\_\_\_» \_\_\_\_\_ 20\_\_\_ года

\_\_\_\_\_  
Подпись продавца  
(без печати действительна)

\_\_\_\_\_  
МП

Произведено в Китае компанией ZHONGSHAN CAMRY ELECTRONIC CO., LTD  
Адрес: BAISHAWAN INDUSTRIAL PARK, QIWAN ROAD (N), ZHONGSHAN, GUANGDONG, CHINA  
Сделано по заказу ООО «Леран»

Адрес: Россия, 454091, г. Челябинск, ул. Пушкина, д. 65, пом. 6

Информацию об авторизованных сервисных центрах вы можете узнать на web-сайте [www.leran.pro](http://www.leran.pro) в разделе «Установка и ремонт»

**Бесплатный телефон сервисной службы: 8-800-755-3-755**

[www.leran.pro](http://www.leran.pro)