

# Набор для маникюра и педикюра Medisana Medistyle S (L)

## 1.1 Благодарность

Благодарим Вас за доверие и поздравляем с покупкой! Купив прибор для ухода за руками и ногами **Medistyle**, Вы стали владельцем высококачественного продукта от **MEDISANA**. Красивые, здоровые руки - это вопрос ухода за ними. Регулярный маникюр и педикюр с использованием **MEDISANA Medistyle** поможет улучшить качество ногтей, смягчит кожу на руках и ногах и создаст ухоженный вид. Для достижения желаемого успеха и обеспечения длительного срока службы прибора **MEDISANA Medistyle** мы рекомендуем внимательно прочесть приведенные

## 1.2 Важно



**Внимательно прочитайте указания по безопасности перед применением прибора и сохраните инструкцию по эксплуатации для дальнейшего использования.**

- Прежде, чем подключить прибор к электрической сети, убедитесь в том, что напряжение сети соответствует значению, указанному на заводской табличке.
- Используйте прибор только по его назначению, указанному в инструкции по применению. Прибор не предназначен для коммерческого использования.
- Не используйте дополнительные детали, не рекомендуемые изготовителем.
- Не вставляйте инородные предметы в отверстия. Не допускайте контакта с острыми предметами. При использовании не по назначению теряет свою силу гарантии.
- Если прибор используется для детей, больных или инвалидов, ими или вблизи них, это всегда рекомендуется выполнять под постоянным надзором. Электроприборы - не игрушки!
- В случае неисправностей не ремонтируйте прибор самостоятельно. В этом случае не только теряет свою силу гарантии, но могут возникать серьезные опасности (пожар, поражение электрическим током, травмы). Доверяйте проведение ремонта только авторизованным сервисным центрам.

*При обращении с электроприборами строго соблюдайте следующее:*

- Подключайте сетевой адаптер **1** только при выключенном приборе.
- Не поднимайте прибор, упавший в воду. Сразу же вытащите сетевую вилку.
- Не используйте электроприборы при приеме душа или ванны. Не храните электроприборы в местах, с которых они могут упасть в ванну или умывальник.
- Не используйте прибор под одеялами и подушками.
- Не допускайте контакта сетевого кабеля с горячими поверхностями.
- Не используйте прибор в помещениях, в которых пользуются продуктами в аэрозольных упаковках или подается чистый кислород.
- Не используйте прибор, если поврежден сетевой кабель, неисправен блок питания, прибор не функционирует должным образом, если он упал или попал в воду или поврежден.
- Не носите прибор за сетевой кабель и не тяните и не крутите его. Не пережимайте кабель.
- Не допускайте перегрева прибора из-за слишком долгого использования.

### 1.3 Важные рекомендации - для Вашего здоровья

- Вытягивайте вилку из розетки только сухими руками, если прибор выключен и больше не используется и если Вы сменяете части прибора.
- В случае диабета или иных заболеваний перед использованием прибора следует проконсультироваться с врачом.
- Беременным женщинам следует соблюдать необходимые меры предосторожности и учитывать свою устойчивость к нагрузкам, при необходимости, проконсультироваться с врачом.
- Не используйте прибор на частях тела, имеющих припухлости, ожоги, воспаления, сыпь, раны или чувствительные точки.
- Терапия должна быть приятной. Если Вы чувствуете боль или получаете неприятные ощущения, прервите использование и обратитесь к врачу.

### 2.1 Комплектация

- Проверьте комплектность прибора. В комплект входят:
- Прибор **Medistyle** с сетевым адаптером
  - 6 насадок (**Medistyle S**)
  - сумка для хранения
  - 11 насадок (**Medistyle L**)
  - инструкция по применению
- Если при распаковке Вы обнаружили повреждение вследствие транспортировки, немедленно сообщите об этом продавцу.

### 2.2 Внимание! Особенности в MEDISANA Medistyle

- Сапфировые насадки имеют очень долгий срок службы и являются практически неизнашиваемыми.
- Не рекомендуется использовать прибор более 15 минут. После этого выключите прибор не менее, чем на полчаса, и дайте ему остыть.
- Благодаря незначительной опасности получения травм прибор **Medistyle** подходит для больных диабетом и пожилых людей.
- Насадки **Medistyle** в целях обеспечения гигиены можно очищать смесью воды и спирта.
- Не рекомендуется предварительно размягчать кожу. Прибор **MEDISANA Medistyle** можно применять быстро, удобно и надежно.
- Обращение с прибором **MEDISANA Medistyle** станет Вам понятным уже через несколько применений.

### 2.3 Часто задаваемые вопросы и ответы на них

*Почему прибор Medistyle особенно подходит для диабетиков?*

Т. к. скорость можно плавно регулировать и прибор при слишком сильном давлении останавливается, применение остается предельно безопасным даже при пониженной чувствительности к боли или замедленной реакции. Кроме того, с помощью сапфированных насадок удаляются только уже отмершие частички кожи.

*Зачем нужно столько насадок?*

Каждая насадка предназначена для решения конкретной проблемы ухода за руками и ногами и поэтому особо эффективна и безопасна в применении.

*Могут ли несколько человек пользоваться прибором MEDISANA Medistyle?*

Да. Но во избежание заражения кожными болезнями каждый из них должен иметь собственные основные насадки.

### 3.1 Функции

С прибором **MEDISANA Medistyle** можно использовать много различных насадок. Выключите прибор **6 2**. Для смены насадок вначале просто снимите ненужную в данный момент насадку. Требуемую насадку Вы устанавливаете, слегка вращая ее и преодолевая небольшое сопротивление. Характерный щелчок означает, что насадка зафиксировалась. Насадки других приборов для ухода за ногтями также можно использовать с прибором **MEDISANA Medistyle** с помощью штифта (только Medistyle L).

Всегда начинайте использование на низкой скорости, а затем плавно повышайте скорость вращения **2**.

Образуется легкая пыль. Сапфировые насадки удаляют только отмершие частички кожи, осторожно сошлифовывая их. Таким образом, частички живой кожи не удаляются. Благодаря этому полностью предотвращается опасность получения травм.

Если удаление ороговевшей кожи становится неприятным, прекратите использование.

### 3.2 Педикюр

#### **Рекомендуемая последовательность выполнения педикюра (ухода за ногами):**

- 1. Сапфировый конус крупный**  
Арт. № 85003



Для сошлифовывания сухой ороговевшей кожи.



- 2. Сапфировый конус длинный**  
Арт. № 85007  
(только Medistyle L)



Для сошлифовывания ороговевшей кожи и мозолей.



- 3. Сапфирная фреза круглая**  
Арт. № 85005



Для осторожного удаления мозолей.



**4. Цилиндрическая фреза**

Арт. № 85009

Для сошлифовывания одревесневших поверхностей ногтей.



**5. Сапфировый диск крупный**

Арт. № 85010  
(только Medistyle L)


Для укорочения толстых ногтей опиливанием.



**6. Фреза для ногтей**

Арт. № 85006  
(только Medistyle L)

Для осторожного обнажения выросших ногтей и для удаления небольших отмерших частичек кожи. Применять только на малой скорости!




**3.3 Маникюр**

**Рекомендуемая последовательность выполнения маникюра (ухода за руками):**

**1. Сапфировый конус крупный**

Арт. № 85003  
(см. Педикюр - 1).

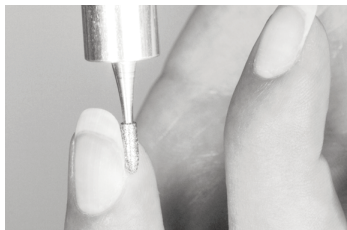
Для сошлифовывания сухой ороговевшей кожи.



**2. Факельная фреза**

Арт. № 85011


Для осторожного удаления выросших ногтей.



**3. Сапфировый диск  
мелкий**

Арт. № 85004

Для укорочения ногтей опиливанием: удерживая прибор, вести ногтем вдоль диска. Опилить только в одном направлении!


**4. Лопаточка для  
сдвига кутикулы**Арт. № 85008  
(только Medistyle L)

Для отодвигания кутикулы.


**5. Фетровый конус**

Арт. № 85001

Для сглаживания кончиков ногтей и полирования поверхности ногтей.

**Штифт**Арт. № 85015  
(только Medistyle L)

Для установки насадок других приборов.



Заключительное нанесение крема и регулярный уход с использованием прибора **MEDISANA Medistyle** обеспечивают ухоженные руки и ноги с мягкой кожей и прочными ногтями.

Все не входящие в **Medistyle S** насадки можно купить в качестве принадлежностей.

**4.1**  
**Чистка и уход**

- После использования сразу же вытаскивайте вилку из розетки.
- Не используйте агрессивные чистящие средства или жесткие щетки.
- Очищайте прибор мягкой, слегка влажной тряпкой, смоченной в нейтральном мыльном растворе. В целях очистки не погружайте прибор в воду и следите за тем, чтобы вода не попадала в прибор. Повторное использование прибора допускается только после того, как он полностью высохнет.
- Очищайте насадки - в случае необходимости - отдельно небольшой мягкой щеткой. Перед повторной установкой на прибор дайте этим деталям полностью высохнуть.
- Храните прибор в сухом, прохладном месте.
- Во избежание обрыва и повреждения сетевого кабеля складывайте его аккуратно.

**4.2**  
**Указание по утилизации**



Запрещается утилизировать данный прибор вместе с бытовыми отходами. Каждый потребитель обязан сдавать все электрические и электронные приборы независимо от того, содержат ли они вредные вещества, в городские приемные пункты или предприятия торговли, чтобы обеспечить их экологичную утилизацию.

По вопросам утилизации обращайтесь в коммунальные предприятия или к дилеру.

**4.3**  
**Технические характеристики**

- Название и модель : Прибор для ухода за руками и ногами  
**MEDISANA Medistyle S / L**
- Размеры (ручной прибор) : прикл. 150 (L) x 40 (Ø) мм
- Вес (ручной прибор) : прикл. 160 г
- Электропитание : работа с сетевым адаптером  
230 В / 50 Гц  
DC 19 В, 200 мА
- Скорость вращения : 1 600 – 5 000 оборотов в минуту
- Артикул (MediStyle S) : 85060
- Артикул (MediStyle L) : 85101
- Номер EAN (MediStyle S) : 4015588 85060 8
- Номер EAN (MediStyle L) : 4015588 85101 8
- Безопасность, проверенная LGA/GS



**В ходе постоянного совершенствования прибора возможны технические и конструктивные изменения.**