

VIGOR®



ФЕН
HX-8029

ИНСТРУКЦИЯ ПО ЭКСПЛУАТАЦИИ

VIGOR®

Инструкция по эксплуатации

УВАЖАЕМЫЙ ПОКУПАТЕЛЬ!

Мы благодарим Вас за выбор. Вы стали обладателем продукции торговой марки Vigor, которая отличается прогрессивным дизайном и высоким качеством исполнения. Мы надеемся, что наша продукция станет Вашим спутником на долгие годы.

Внимательно прочитайте эту инструкцию перед использованием прибора и сохраните для обращения к ней впоследствии!

МЕРЫ ПРЕДОСТОРОЖНОСТИ

1. Перед тем как включить прибор в сеть, убедитесь в том, что параметры сети соответствует параметрам, указанным на приборе и в данной инструкции.
2. Предохраняйте фен от попадания влаги и не беритесь за него мокрыми руками.
3. Не погружайте фен и отдельные его части в воду или другие жидкости.
4. Всегда выключайте фен из розетки:
 - после использования
 - в случае любых неполадок
 - во время чистки электроприбора.
5. Включенный фен всегда должен находиться под Вашим контролем.
6. При отключении прибора необходимо держаться за штекер, не следует тянуть за шнур.
7. Перед началом использования убедитесь в том, что насадка установлена правильно.
8. Не используйте насадки, которые не входят в комплект.
9. Решетка выходного отверстия для воздуха нагревается во время использования прибора, поэтому следует исключить прямой контакт с решеткой во избежание ожогов.
10. Не допускайте контакта сетевого шнура с выходным отверстием для воздуха во время пользования прибором.
11. Входные и выходные отверстия для воздуха ни в коем случае нельзя закрывать.

Инструкция по эксплуатации

12. Прибор не предназначен для использования лицами (включая детей) с пониженными физическими, чувственными или умственными способностями или при отсутствии у них опыта или знаний, если они не находятся под контролем или не проинструктированы об использовании прибора лицом, ответственным за их безопасность.
Дети должны находиться под контролем для недопущения игры с прибором
13. Защитная решетка на входном отверстии для воздуха предохраняет ваш прибор от попадания туда волос. Если решетка забилась, ее нужно прочистить (например, с помощью пылесоса или сухой щетки).
14. Не используйте фен для сушки искусственных волос.
15. Не используйте прибор для любых иных целей, кроме указанных в данной инструкции.
16. Не используйте чистящие средства, которые могут вызвать ржавчину, а также химически активные жидкости (такие как бензин, керосин и др.).
17. Не пользуйтесь феном с поврежденным проводом или штекером, после падения фена или если на нем видны какие-либо следы повреждения. Предъявите прибор в гарантийную мастерскую для обследования, замены или ремонта.
18. При повреждении шнура питания во избежание опасности его должен заменить изготовитель или его агент, или аналогичное квалифицированное лицо.

ВНИМАНИЕ!

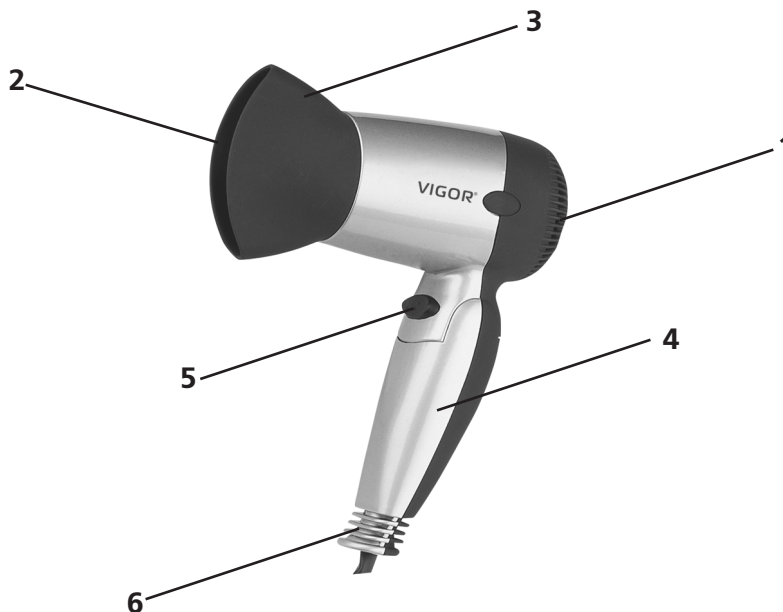
ДЛЯ ПРЕДОТВРАЩЕНИЯ ОПАСНОСТИ ВОСПЛАМЕНЕНИЯ ИЛИ ПОРАЖЕНИЯ ЭЛЕКТРИЧЕСКИМ ТОКОМ НЕ ПОДВЕРГАЙТЕ ИЗДЕЛИЕ ВОЗДЕЙСТВИЮ ДОЖДЯ ИЛИ ВЛАГИ. ВО ИЗБЕЖАНИЕ ЭЛЕКТРИЧЕСКОГО УДАРА НЕ ПЫТАЙТЕСЬ САМОСТОЯТЕЛЬНО ВСКРЫВАТЬ КОРПУС. ОБРАЩАЙТЕСЬ ЗА ОБСЛУЖИВАНИЕМ ТОЛЬКО В АВТОРИЗИРОВАННЫЙ СЕРВИСНЫЙ ЦЕНТР.

VIGOR®

Инструкция по эксплуатации

СОСТАВНЫЕ ЧАСТИ

1. Входное отверстие для воздуха
2. Выходное отверстие для воздуха
3. Насадка-концентратор
4. Складная ручка
5. Переключатель скорости потока воздуха
6. Предохранитель сетевого шнура от перекручивания



ЭКСПЛУАТАЦИЯ

- ВНИМАНИЕ!** Прибор предназначен только для сушки и укладки волос.
- Перед укладкой волосы должны быть влажными.

Инструкция по эксплуатации

- Сухие волосы следует предварительно смочить водой.
- Расчешите волосы.
- Полностью размотайте шнур.
- Переключатель скорости потока воздуха должен находиться в нейтральном положении.
- Включите прибор в сеть.
- Установите переключатель скорости потока воздуха в положение "I" для медленной сушки и бережной укладки волос.
- Установите переключатель скорости потока воздуха в положение "II" для быстрой сушки и укладки волос при более высокой температуре с более сильным потоком воздуха.
- Не использовать этот прибор около воды, в ванне, бассейне и других водоемах!!!

УХОД И ЧИСТКА

- Периодически протирайте поверхность прибора мягкой тряпочкой, предварительно выключив его из сети.
- Насадку протирайте влажной тряпочкой.
- Не допускайте попадания жидкости внутрь прибора.

УТИЛИЗАЦИЯ

При утилизации пришедшего в негодность прибора примите все меры, чтобы не нанести вреда окружающей среде. В частности, не рекомендуется сжигать упаковку и части прибора, поскольку красители, используемые при изготовлении прибора и упаковки, при сжигании выделяют в атмосферу вредные вещества, которые могут нанести вред экологии и здоровью человека и животных.

ТЕХНИЧЕСКИЕ ХАРАКТЕРИСТИКИ

Напряжение	220-240 В, 50 Гц
Мощность	1200 Вт
Срок службы	2 года
Дата изготовления	30.09.2011

VIGOR®

Инструкция по эксплуатации

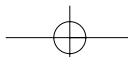
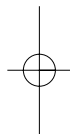
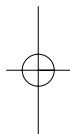
Фирма-производитель обращает внимание покупателей, что при эксплуатации прибора в рамках личных нужд и соблюдений правил пользования, приведенных в данной инструкции по эксплуатации, срок службы прибора может значительно превысить указанный в настоящей инструкции.

Фирма-производитель оставляет за собой право вносить в конструкцию и комплектацию изменения, не ухудшающие эксплуатационные качества товара.



VIGOR®

Для заметок





ВИГОР ХАНГЕРИ КФТ
1125, БУДАПЕШТ, ВАРОСКУТИ 18 Б, ВЕНГРИЯ
www.vigorgoods.com