

The logo consists of a stylized double arrow pointing to the right, followed by the brand name in a bold, italicized sans-serif font.

**Doffler**

Руководство пользователя

**GK-2536**

**Триммер  
для волос**

Прибор электрический бытовой.  
Производитель оставляет за собой право вносить изменения в конструкцию,  
комплектацию и характеристики изделия без предварительного уведомления.

Уважаемый покупатель! Благодарим Вас за выбор бытовой техники DOFFLER. Данное руководство пользователя содержит важную информацию по безопасности, а также инструкции по эксплуатации и обслуживанию устройства. Перед началом эксплуатации триммера прочитайте это руководство и сохраните его для дальнейшего использования. При передаче устройства третьему лицу необходимо так же передать и данное руководство.

Хотите узнать больше? Посетите наш сайт [www.leran.pro](http://www.leran.pro)  
Служба поддержки пользователей: 8-800-755-3-755



**Внимательно прочитайте инструкцию по эксплуатации перед использованием прибора.**



**Производитель оставляет за собой право вносить изменения в спецификацию прибора без предварительного уведомления.**

## Меры предосторожности

---

- Протирайте корпус прибора мягкой тканью, слегка смоченной в воде или слабом мыльном растворе.
- Запрещается использовать щелочной раствор.
- Запрещается опускать прибор в воду.
- Во время зарядки или эксплуатации прибор может нагреваться – это нормальное явление.
- Во время использования не держитесь за шнур во избежание риска поражения электрическим током.
- Не трогайте движущиеся детали.



**Необходимо заряжать прибор по крайней мере один раз в год после доставки.**

- Данный прибор не предназначен для использования людьми с ограниченными физическими, умственными и сенсорными возможностями, а также людьми, не имеющими достаточных знаний и опыта работы с бытовыми приборами, если за ними не присматривают лица, ответственные за их безопасность.
- Детям запрещается играть с прибором.
- Для возврата использованного прибора обратитесь к продавцу, у которого вы приобрели данный прибор. Он может забрать прибор на безопасную для окружающей среды переработку.
- Запрещается использовать данный прибор в ванне или душе.



**ПРЕДУПРЕЖДЕНИЕ: прибор всегда должен быть сухим.**

Хранение и транспортировка:

- Рекомендуется хранить прибор в сухом прохладном месте, недоступном для детей.
- Транспортировка должна осуществляться в условиях, исключающих повреждения.

## До начала использования

---

Многофункциональный триммер для стрижки волос и бороды GK-2536 – наш новый продукт, оснащенный пятью дополнительными насадками. Перед первым использованием рекомендуется полностью зарядить прибор (8 часов), чтобы активировать аккумуляторные батареи.

## Описание прибора

---

1. Переключатель ON/OFF (ВКЛ/ВЫКЛ)

2. Индикатор работы

3. Подставка

4. U-образная насадка

5. Т-образная насадка

6. Гребенчатая насадка для U-образного лезвия

7. 3 мм гребенчатая насадка

8. Мелкий триммер

9. 6 мм гребенчатая насадка

10. 9 мм гребенчатая насадка

11. Триммер для волос в носу

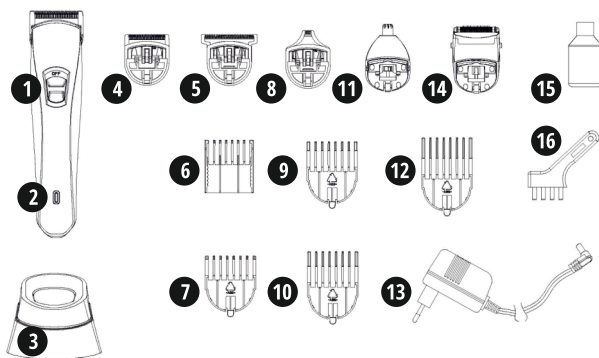
12. 12 мм гребенчатая насадка

13. Адаптер питания

14. Сеточная бритва

15. Масло

16. Щетка для чистки



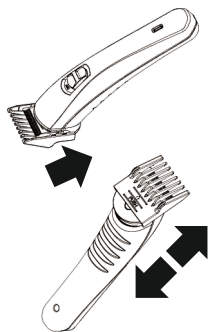
## Использование

---

- Данный прибор работает и от сети и от аккумулятора.
- Время полной зарядки аккумулятора — 8 часов.
- При полной зарядке прибор может использоваться в течение 45 минут. Во время зарядки, индикаторная лампа горит красным цветом.
- Для начала использования прибора: установите необходимую насадку, переведите переключатель в положение «ВКЛ».

## Использование насадок

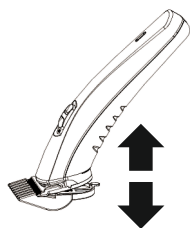
---



### U-образная насадка

U-образная насадка предназначена для стрижки бороды и усов. Используйте её для бритья нежелательных волос на теле.

1. Устанавливайте лезвие только на выключенный триммер.
2. При необходимости установите гребенчатую насадку для U-образного лезвия.
3. Передвигайте насадку вдоль лезвия для установки необходимой длины стрижки как показано на рисунке.



### T-образная насадка

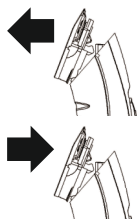
T-образная насадка предназначена для выполнения стрижки волос.

1. Устанавливайте лезвие только на выключенный триммер.
2. Для регулировки длины стрижки выберите одну из 4 гребенчатых насадок для T-образного лезвия.
3. Если в процессе стрижки необходимо сменить гребень, переведите переключатель в положение ВЫКЛ.

Примечание: T-образные насадки подходят для T-образного лезвия.

## Уход за лезвиями

---

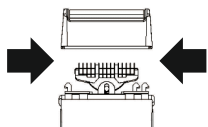


Крепко удерживая триммер, отсоедините лезвие от корпуса. С помощью щетки прочистите лезвия, удаляя волоски между ними. Капните 2-4 капли масла между стационарным и подвижным лезвием. Проводите процедуру после каждого использования.

Надавите на лезвие до щелчка для установки его на место.

## Уход за сеточной бритвой

---



Крепко удерживая триммер, надавите на кнопки по бокам насадки и потяните от корпуса. Прочистите щеткой.

## **Зарядка**

---

- Не заряжайте аккумулятор при температуре ниже 0°C или выше 40°C.
- Не заряжайте под прямыми солнечными лучами или вблизи работающего источника тепла.
- Стандартное время зарядки - 8 часов. Для увеличения срока эксплуатации аккумулятора
- не превышайте рекомендуемое время зарядки.

## **Технические параметры**

---

Прибор предназначен для стрижки человеческих волос. Устройство предназначено для бытовых нужд, не связанных с осуществлением предпринимательской деятельности.

Модель: GK-2536

Номинальное напряжение: DC 2,4В

Мощность: 7Вт

Адаптер: вход 230-240В AC 50Гц, выход: 3В 600мА

Время зарядки: 8ч

## Дополнительная информация

---

На прибор предоставляется 1 год гарантийного обслуживания.

Срок службы: 3 года со дня передачи товара потребителю, при использовании в строгом соответствии с настоящим руководством и применимыми техническими стандартами.

---

Лезвия и сетка в приборе являются расходными материалами и гарантийный срок на них не распространяется.

---

Специальные условия реализации не установлены.

---

При обнаружении неисправностей в работе прибора следует немедленно прекратить его использование, отключить от электросети и передать в ближайший авторизованный сервисный центр.

---

Информацию об авторизованных сервисных центрах вы можете узнать на web-сайте [www.legal.pro](http://www.legal.pro) в разделе «Установка и ремонт». Если в вашем городе отсутствует авторизованный сервисный центр, вам следует обратиться в магазин, где вы приобрели наш товар, и он организует ремонт или замену.

---

Настоящая информация является частью сопроводительной технической документации, прилагаемой к товару. Изготовитель постоянно работает над совершенствованием конструкции и технических характеристик выпускаемой продукции, в том числе над улучшением энергетической эффективности. По истечению срока службы прибора сервисный центр вправе отказать в поставке запчастей и ремонте техники.

---

Производитель оставляет за собой право вносить изменения в конструкцию, комплектацию и характеристики изделия без предварительного уведомления.

---

### Утилизация изделия

Отслужившее изделие нужно сделать непригодным для использования. Для этого отсоедините его от электросети и обрежьте кабель, так как он может представлять опасность для играющих детей.



Данный символ на изделии или его упаковке указывает, что оно не подлежит утилизации в качестве бытовых отходов. Изделие следует сдать в соответствующий пункт приема электронного и электрооборудования для последующей утилизации.

### Утилизация упаковочных материалов



Упаковочные материалы подлежат вторичной переработке и содержат соответствующий знак. Тем не менее, отдельные части упаковки должны быть утилизированы согласно правилам местной администрации, касающимся ликвидации отходов.

# ГАРАНТИЙНЫЕ УСЛОВИЯ

1. Гарантийный срок составляет 12 месяцев со дня передачи товара потребителю.
2. Срок службы товара — 3 года.
3. Гарантийные обязательства не действуют, если неисправность явилась следствием нарушения инструкции по эксплуатации, механического воздействия, нарушения пломбировки (если такая предусмотрена), проникновения влаги, неквалифицированного вмешательства, ремонта в неавторизованных сервисных центрах, форс-мажорных обстоятельств.
4. После осуществления ремонта в случаях, указанных в п. 3, гарантийные обязательства прекращаются.

Наименование товара: \_\_\_\_\_

Серийный номер: \_\_\_\_\_

Дата изготовления: \_\_\_\_\_

Дата продажи: «\_\_\_» \_\_\_\_\_ 20\_\_\_ года

\_\_\_\_\_  
Подпись продавца  
(без печати действительна)

\_\_\_\_\_  
МП

Произведено в Китае компанией NINGBO BANGSHOU ELECTRIC CO., LTD  
Адрес: XIAXIANG, TANJIALING WEST ROAD, LANJIANG DISTRICT, YUYAO CITY, ZHEJIANG PROVINCE, CHINA  
Сделано по заказу ООО «Леран»

Адрес: Россия, 454091, г. Челябинск, ул. Пушкина, д. 65, пом. 6

Информацию об авторизованных сервисных центрах вы можете узнать на web-сайте [www.leran.ru](http://www.leran.ru) в разделе «Установка и ремонт»

**Бесплатный телефон сервисной службы: 8-800-755-3-755**

