



Руководство пользователя

VCC 1609 RB

**Пылесос
электрический бытовой**

Прибор бытовой электрический.
Производитель оставляет за собой право вносить изменения в конструкцию,
комплектацию и характеристики изделия без предварительного уведомления.

Важно

1. Перед тем, как включить прибор в сеть электропитания, убедитесь, что уровень напряжения, указанный на приборе совпадает с уровнем напряжения вашей домашней сети. Прибор необходимо подключить к заземленной розетке мощностью 10А.

2. Всегда вынимайте вилку шнура питания из розетки, если не используете прибор, а также перед его чистой или сервисным обслуживанием.

3. Запрещается использовать метилсодержащие средства для ухода за прибором.

4. Не используйте прибор в помещениях, где присутствуют взрывоопасные жидкости или их пары.

5. Запрещено собирать с помощью пылесоса горючие материалы и жидкости (жидкость для зажигалок, бензин, керосин и т.д.).

6. Запрещено использовать пылесос для уборки жидкостей, а так же пользоваться им на влажной поверхности (мокрые полы или ковры). Попадание влаги внутрь может привести к серьезной поломке.

7. Запрещено собирать горячие угли, окурки, спички и любые горячие или дымящиеся предметы.

8. Запрещено использовать пылесос для уборки токсичных материалов и жидкостей (хлор, отбеливатель, аммиак, очиститель засоров и т.д.), твердых или острых предметов (стекло, гвозди, шурупы и т.д.).

9. Запрещено собирать с помощью пылесоса

порошки для заправки картриджей (тонеров) копировальных аппаратов и принтеров, муку и другие мелкодисперсные сыпучие вещества, а также строительную пыль, частицы штукатурки, гипса, бетона или цемента. Существует опасность засорения фильтров или повреждения двигателя.

10. Не оставляйте включенный прибор без присмотра. Держите прибор в недоступном для детей месте. Детям запрещается играть с прибором.

11. Прибор предназначен только для бытового использования. Используйте прибор в соответствии с инструкциями, приведенными в данном руководстве.

12. Не включайте прибор, если он неисправен.

13. Обратитесь к дилеру или в авторизованный сервисный центр для приобретения аксессуаров или проведения ремонтных работ.

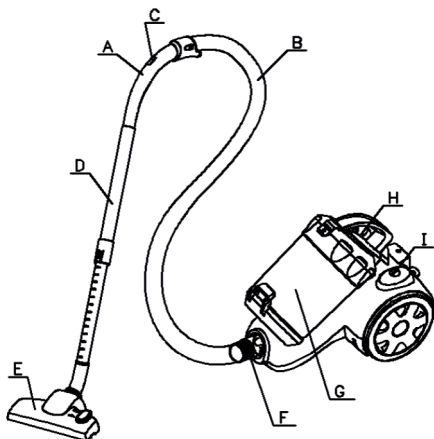
14. В случае повреждения шнура питания, обратитесь к производителю, в авторизованный сервисный центр или к квалифицированному специалисту для его замены.

15. Данный прибор не предназначен для использования людьми с ограниченными физическими, умственными и сенсорными возможностями, а также людьми, не имеющими достаточных знаний и опыта работы с бытовыми приборами, если за ними не присматривают лица, ответственные за их безопасность.

Не тяните за шнур питания или за прибор при отключении от сети.	Не ставьте прибор на шнур питания.	Не собирайте прибором зажженные спички, окурки и горячий пепел.
		
Не используйте прибор на мокрых поверхностях.	Не закрывайте воздушные и вентиляционные отверстия прибора.	Не собирайте прибором иглы, булавки.
		

Описание

- A. Ручка
- B. Шланг
- C. Регулятор силы потока воздуха
- D. Трубка
- E. Щетка для пола
- F. Соединитель шланга
- G. Мешок для пыли
- H. Кнопка сматывания шнура
- I. Кнопка ВКЛ/ВЫКЛ

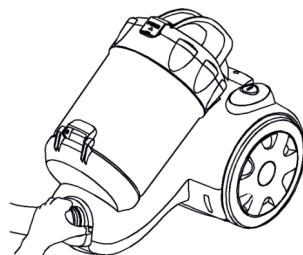


Сборка

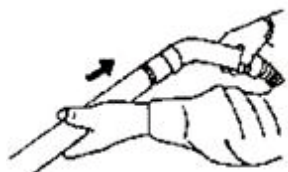
Снятие гибкой трубки

Выньте вилку шнура питания из электрической розетки.

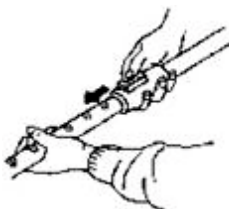
Нажмите кнопку на конце трубки и вытяните её из воздухозаборника.



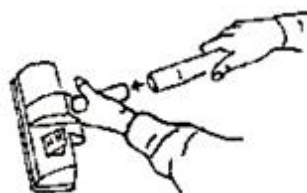
Сборка удлиняющих трубок и аксессуаров



Прикрепление удлиняющей трубки к ручке



Сборка удлиняющих трубок

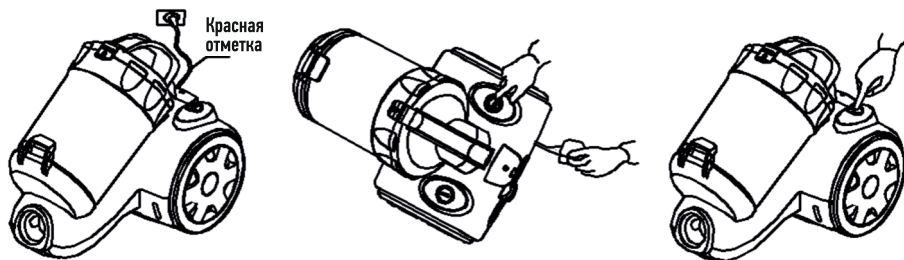


Насадка аксессуаров на удлиняющую трубку

Инструкция по применению

До начала использования размотайте шнур питания и вставьте вилку шнура в электрическую розетку. Шнур можно размотать до **КРАСНОЙ** отметки. По окончании работы, нажмите на кнопку сматывания шнура и контролируйте сматывание шнура рукой.

1. Нажмите кнопку **ВКЛ/ВЫКЛ** для включения прибора. Рекомендуется установить регулятор электроэнергии на отметке **MIN** до включения прибора.
2. Регулируйте мощность всасывания регулятором скорости.




Аксессуары

1. Щетка для уборки ковров/пола



Увеличение щетины для уборки твердых полов



Уменьшение щетины для чистки ковров

2. Узкая насадка (для чистки радиаторов, углов, краев, ящиков и т.д.)

3. Маленькая щетка (для чистки штор, полок, книг, мебели, ламп и других предметов)



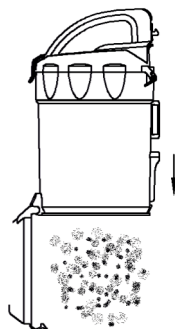
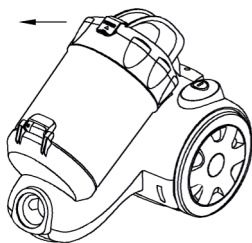
2



3

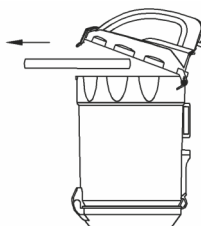
Извлечение контейнера для пыли

1. Снимите крышку и извлеките контейнер для пыли.
2. Выньте фильтр из контейнера для пыли.
3. Вытряхните пыль из контейнера для пыли.



Чистка фильтра

1. Выньте фильтр, если он грязный
2. Прополощите его в воде. Высушите естественным путем. Установите фильтр в прибор.



Хранение и транспортировка

1. Перед хранением убедитесь, что прибор отключен от сети.
2. Рекомендуется хранить прибор в сухом прохладном, недоступном для детей месте.
3. Транспортировка должна осуществляться в условиях, исключающих повреждения.

Характеристики

Пылесос предназначен для уборки помещений. Устройство предназначено для бытовых нужд, не связанных с осуществлением предпринимательской деятельности.

Мощность: 1600 Вт

Напряжение: ~230 В / 50 Гц

Уровень шума: 71 дБ

Мощность всасывания: 330 аВт

Дополнительная информация

На прибор предоставляется 1 год гарантийного обслуживания.

Срок службы: 5 лет со дня покупки, при использовании в строгом соответствии с настоящим руководством и применимыми техническими стандартами.

Специальные условия реализации не установлены.

При обнаружении неисправностей в работе прибора следует немедленно прекратить его использование, отключить от электросети и передать в ближайший авторизованный сервисный центр.

Информацию об авторизованных сервисных центрах вы можете узнать на web-сайте www.legal.pro в разделе «Установка и ремонт». Если в вашем городе отсутствует авторизованный сервисный центр, вам следует обратиться в магазин, где вы приобрели наш товар, и он организует ремонт или замену.

Настоящая информация является частью сопроводительной технической документации, прилагаемой к товару. Изготовитель постоянно работает над совершенствованием конструкции и технических характеристик выпускаемой продукции, в том числе над улучшением энергетической эффективности. По истечению срока службы прибора сервисный центр вправе отказать в поставке запчастей и ремонте техники.

Производитель оставляет за собой право вносить изменения в конструкцию, комплектацию и характеристики изделия без предварительного уведомления.

Утилизация изделия



Отслужившее изделие нужно сделать непригодным для использования. Для этого отсоедините его от электросети и обрежьте кабель, так как он может представлять опасность для играющих детей. Данный символ на изделии или его упаковке указывает, что оно не подлежит утилизации в качестве бытовых отходов. Изделие следует сдать в соответствующий пункт приема электронного и электрооборудования для последующей утилизации.

Утилизация упаковочных материалов



Упаковочные материалы подлежат вторичной переработке и содержат соответствующий знак. Тем не менее, отдельные части упаковки должны быть утилизированы согласно правилам местной администрации, касающимся ликвидации отходов.

ГАРАНТИЙНЫЕ УСЛОВИЯ

1. Гарантийный срок составляет 12 месяцев от даты продажи.
2. Срок службы товара – 5 лет.
3. Гарантийные обязательства не действуют, если неисправность явилась следствием нарушения инструкции по эксплуатации, механического воздействия, нарушения пломбировки (если такая предусмотрена), проникновения влаги, неквалифицированного вмешательства, ремонта в неавторизованных сервисных центрах, форс-мажорных обстоятельств.
4. После осуществления ремонта в случаях, указанных в п. 3, гарантийные обязательства прекращаются.

Наименование товара: _____

Серийный номер: _____

Дата изготовления: _____

Дата продажи: « ____ » _____ 20 ____ года

Подпись продавца
(Без печати действительна)

МП

Произведено в Китае компанией NINGBO DAHUA ELECTRIC APPLIANCE CO., LTD.

Адрес: 315408, №2008 SHINAN WEST ROAD, YUYAO, ZHEJIANG, CHINA.

Сделано по заказу ООО «Леран»

Адрес: Россия, 454091, г. Челябинск, ул. Пушкина, д. 65, пом. 6

Информацию об авторизованных сервисных центрах вы можете узнать на web-сайте www.leran.pro в разделе «Установка и ремонт»

Бесплатный телефон сервисной службы: 8-800-755-3-755

