

 **Binatone**
Simply better



БЛЕНДЕР

Модель: HBM-0623

Прибор электрический бытовой. Производитель оставляет за собой право вносить изменения в конструкцию, комплектацию и характеристики изделия без предварительного уведомления.

Руководство по эксплуатации

Уважаемый Покупатель,

Благодарим Вас за покупку прибора от Binatone.

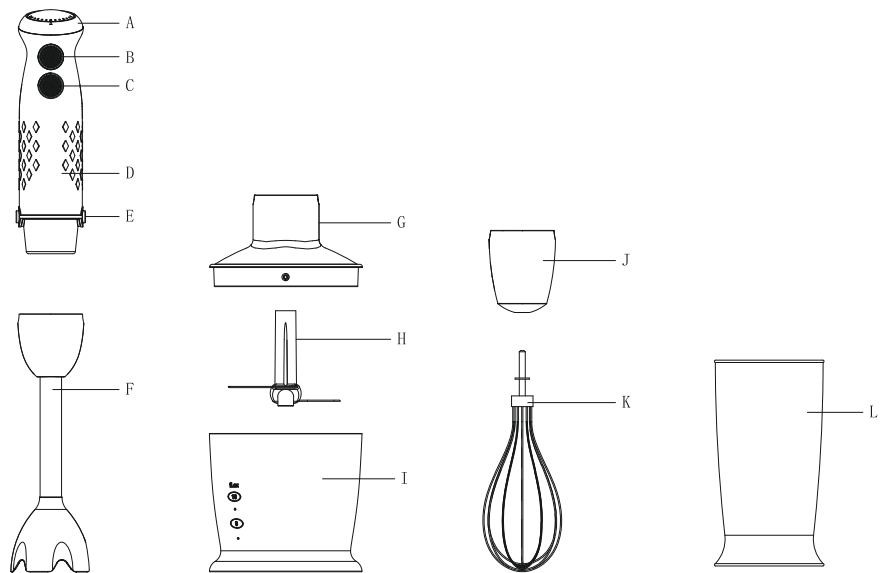
Перед использованием внимательно ознакомьтесь с прилагаемой инструкцией и сохраните ее для дальнейшего использования.

Мы рекомендуем Вам внимательно ознакомиться с руководством по эксплуатации перед началом использования прибора и сохранить его в вашем распоряжении на протяжении всего срока эксплуатации.



Внимание! Данный прибор должен эксплуатироваться в соответствии с действующими правилами. Прежде чем приступить к использованию прибора, ознакомьтесь с инструкциями.

Описание прибора



A - Тумблер ступенчатого управления

B - Кнопка включения

C - Турбо-режим

D - Мотор

E - Кнопка извлечения насадок

F - Погружная часть

G - Приводной вал чаши

H - Нож

I - Чаша

J - Насадка для венчика

K - Венчик

L - Мерный стакан

Важные предостережения

! Прочитайте данные инструкции до начала использования прибора.

1. Всегда отключайте прибор от сети электропитания, если оставляете его без присмотра, а также перед сборкой, разборкой и очисткой.
2. Детям запрещается пользоваться прибором.
3. Этот прибор не предназначен для использования людьми (включая детей) с умственными или физическими недостатками, а также не имеющими опыта или знаний по использованию данного прибора, если только они не получили надлежащие инструкции по использованию или компетентный человек не взял на себя ответственность за безопасность этих людей.
4. Детям запрещается играть с прибором.
5. Используйте прибор по его прямому назначению.
6. Убедитесь, что напряжение вашей домашней сети совпадает с напряжением, указанным на шильдике прибора.
7. Не подключайте прибор к сети, если он полностью не собран. Всегда отключайте от сети перед разборкой.
8. Не используйте прибор с поврежденным шнуром питания или вилкой шнура питания или после каких-либо неполадок или повреждений прибора. Обратитесь в ближайший сервисный центр для диагностики, ремонта или регулировки.
9. Шнур не должен свисать с острых краев мебели и соприкасаться с горячими поверхностями.
10. Ножи очень острые! Обращайтесь с ними очень аккуратно!
11. Не опускайте руки или приборы в контейнер во время смешивания во избежание риска получения травм или поломки прибора. Можно использовать скребок, но только если прибор не включен.
12. Не смешивайте горячие жидкости.
13. Запрещается опускать прибор, шнур питания, вилку шнура питания в воду или другие жидкости во избежание риска получения электрошока.
14. Дети не должны пользоваться прибором. Будьте внимательны, используя прибор, если

дети находятся рядом.

15. Не притрагивайтесь к движущимся деталям.
16. Следите, чтобы шнур не прикасался к горячим поверхностям, включая духовку.
17. Ни мерный стакан, ни чаша для смешивания не являются пригодными для использования в микроволновой печи.
18. Используйте блендер для переработки мягких ингредиентов не более 1 минуты и для переработки твердых ингредиентов – не более 15 секунд. Прибор рассчитан на 3 рабочих цикла за одно использование.

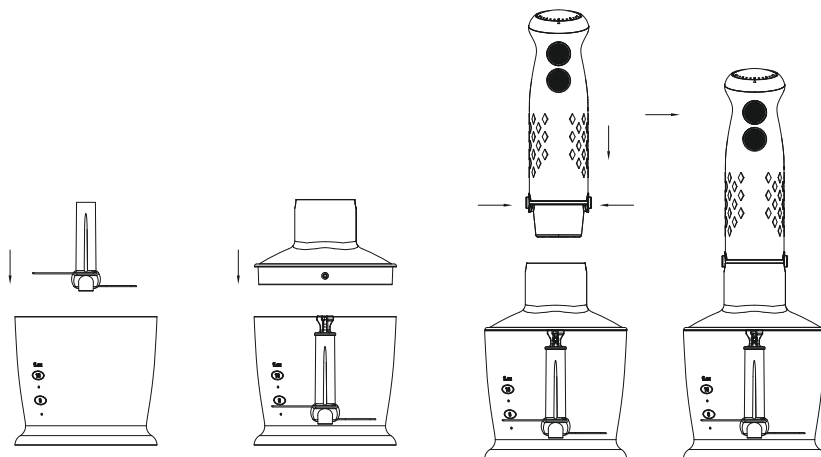
! Время непрерывной работы блендера в холостом режиме – не более 3 минут.

19. Во избежание риска получения травм всегда сначала устанавливайте чашу, а затем ножи.
20. До начала работы убедитесь, что крышка плотно установлена на чашу.
21. Протирайте прибор мягкой сухой тканью.
22. Инструкция содержит информацию о принципе очистки поверхностей, времени работы и настройках скорости для аксессуаров.
23. Осторожно обращайтесь с острыми ножами, аккуратно опустошайте чашу и будьте внимательны во время чистки.
24. Выключайте прибор и отключайте его от сети перед установкой и снятием аксессуаров, а также при обращении с движущимися деталями.
25. Прибор предназначен только для бытового использования.

Хранение и транспортировка:

1. Перед хранением и повторной эксплуатацией очистите и полностью просушите все части прибора, убедитесь, что прибор отключен от сети.
2. Храните прибор в сухом вентилируемом месте вдали от нагревательных приборов и попадания прямых солнечных лучей.
3. При транспортировке и хранении запрещается подвергать прибор механическим воздействиям, которые могут привести к повреждению прибора и/или нарушению целостности упаковки.

Использование ножа-измельчителя



1. Измельчитель идеально подходит для рубки твердых продуктов, таких как: мясо, сыр, лук, травы, чеснок, морковь, грецкие орехи, миндаль, чернослив и т.д.
2. Не рубите слишком твердые продукты, например: кубики льда, мускатный орех, зерна (в том числе, кофейные).

Перед использованием:

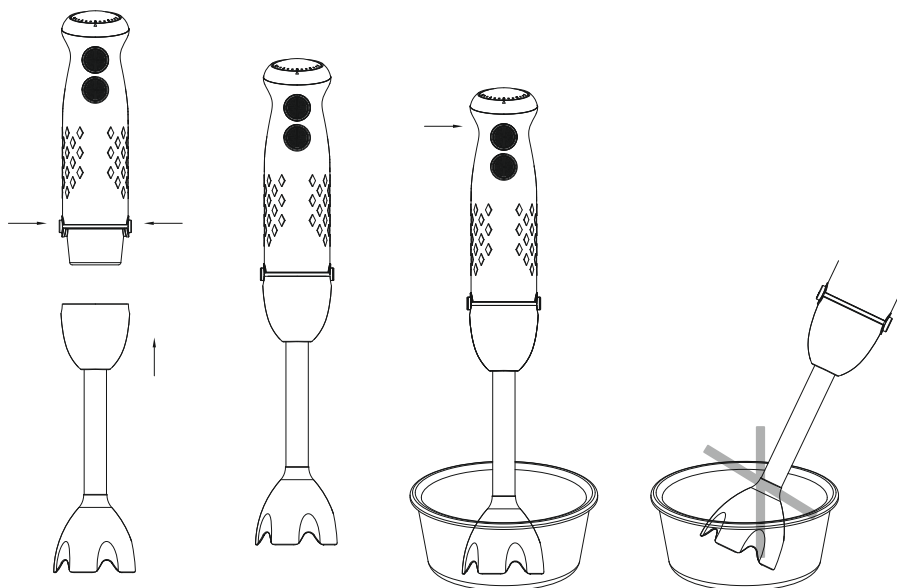
1. Аккуратно снимите защитный чехол с ножа.



Внимание! Нож очень острый! Всегда держите его за верхнюю пластиковую часть.

2. Установите нож на центральный стержень чаши. Надавите на нож и заблокируйте чашу. Всегда устанавливайте чашу на противоскользкую основу.
3. Положите ингредиенты в чашу.
4. Установите крышку на чашу.
5. Установите мотор на крышку чаши до щелчка.
6. Нажмите кнопку для начала работы. Держите мотор одной рукой, а второй рукой держите чашу.
7. По окончании использования отключите прибор от сети, нажмите кнопку извлечения, чтобы снять мотор.
8. Снимите крышку.
9. Аккуратно снимите нож.
10. Выньте готовые продукты из чаши.

Использование ручного блендера

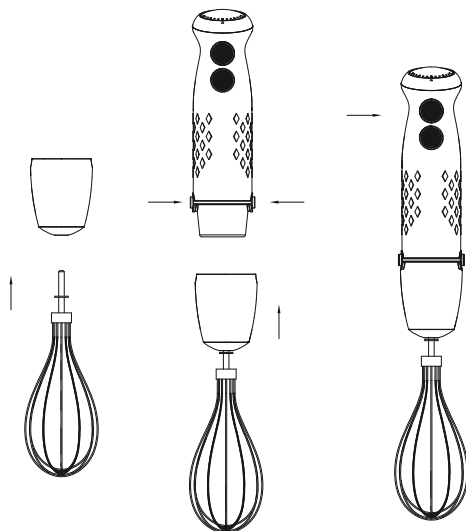


Ручной блендер идеально подходит для приготовления дипов, соусов, супов, майонеза и детского питания, а также для смешивания и молочных коктейлей.

1. Вставьте стержень блендера в мотор до щелчка.
2. Поместите блендер в чашу, затем нажмите кнопку включения.
3. Отключите переключатель, затем нажмите кнопку извлечения и выньте стержень блендера.

! Примечание: вы можете использовать блендер как в мерном стакане, так и в другой посуде.

Использование венчика



Используйте венчик только для взбивания крема, белков яиц, бисквита и готовых десертов.

1. Установите венчик в держатель для венчика, а затем вставьте его в мотор до щелчка.
2. Опустите венчик в чашу и только после этого включите прибор.
3. Отключите, затем нажмите кнопку извлечения и выньте держатель.
4. Выньте венчик из держателя.

Очистка

Примечание:
● Протрите мотор и крышку чаши влажной тканью. Не погружайте мотор в воду!

1. Все остальные аксессуары можно мыть в посудомоечной машине. После переработки очень соленых продуктов рекомендуется незамедлительно промыть ножи.
2. Не добавляйте слишком много чистящего средства или средства для удаления накипи в посудомоечную машину.
3. При обработке красящих продуктов пластиковые детали могут окраситься. Протрите эти детали растительным маслом до мойки в посудомоечной машине.
4. Отключите прибор от сети электропитания перед очисткой.
5. Будьте осторожны с острыми ножами.

Справочная таблица (для резки)

| Продукт | Максимум | Время обработки | Результат |
|----------------|----------|-----------------|-----------|
| Терка / резка | | | |
| Мясо | 200 г | 15 сек | 1~2 см |
| Травы | 50 г | 8 сек | |
| Орехи, миндаль | 150 г | 15 сек | |
| Сыр | 100 г | 10 сек | 1~5 см |
| Хлеб | 75 г | 8 сек | 2 см |
| Лук | 150 г | 8 сек | половина |
| Печенье | 150 г | 8 сек | 1 см |
| Фрукты | 200 г | 10 сек | 1~2 см |
| Яйца | 4 шт | 15 сек | |

Технические характеристики

Блендер предназначен для измельчения и смешивания продуктов. Устройство предназначено для бытовых нужд, не связанных с осуществлением предпринимательской деятельности.

DC 220-240 В

50/60 Гц

600 Вт

Дополнительная информация

На прибор предоставляется 1 год гарантийного обслуживания. Срок службы: 5 лет со дня передачи товара потребителю, при использовании в строгом соответствии с настоящим руководством и применимыми техническими стандартами.

Специальные условия реализации не установлены.

При обнаружении неисправностей в работе прибора следует немедленно прекратить его использование, отключить от электросети и передать в ближайший авторизованный сервисный центр.

Информацию об авторизованных сервисных центрах вы можете узнать на веб-сайте www.leran.pro в разделе «Установка и ремонт». Если в вашем городе отсутствует авторизованный сервисный центр, вам следует обратиться в магазин, где вы приобрели наш товар, и он организует ремонт или замену.

Настоящая информация является частью сопроводительной технической документации, прилагаемой к товару. Изготовитель постоянно работает над совершенствованием конструкции и технических характеристик выпускаемой продукции, в том числе над улучшением энергетической эффективности. По истечению срока службы прибора сервисный центр вправе отказать в поставке запчастей и ремонте техники.

Производитель оставляет за собой право вносить изменения в конструкцию, комплектацию и характеристики изделия без предварительного уведомления.

Утилизация изделия

Отслужившее изделие нужно сделать непригодным для использования. Для этого отсоедините его от электросети и обрежьте кабель, так как он может представлять опасность для играющих детей.



Данный символ на изделии или его упаковке указывает, что оно не подлежит утилизации в качестве бытовых отходов. Изделие следует сдать в соответствующий пункт приема электронного и электрооборудования для последующей утилизации.

Утилизация упаковочных материалов



Упаковочные материалы подлежат вторичной переработке и содержат соответствующий знак. Тем не менее, отдельные части упаковки должны быть утилизированы согласно правилам местной администрации, касающимся ликвидации отходов.



ГАРАНТИЙНЫЕ УСЛОВИЯ

1. Гарантийный срок составляет 12 месяцев со дня передачи товара потребителю.
2. Срок службы товара – 5 лет.
3. Гарантийные обязательства не действуют, если неисправность явилась следствием нарушения инструкции по эксплуатации, механического воздействия, нарушения пломбировки (если такая предусмотрена), проникновения влаги, неквалифицированного вмешательства, ремонта в неавторизованных сервисных центрах, форс-мажорных обстоятельств.
4. После осуществления ремонта в случаях, указанных в п. 3, гарантийные обязательства прекращаются.

Наименование товара: _____

Серийный номер: _____

Дата изготовления: _____

Дата продажи: «___» _____ 20___ года

Подпись продавца
(Без печати действительна)

МП

Произведено в Китае компанией SHENZHEN GAINER ELECTRICAL APPLIANCES CO., LTD.
Адрес: 3RD FLOOR, BLD C1, MINGZHUOXINGYE SCIENCE AND TECHNOLOGY PARK, NO.1 INDUSTRIAL ZONE,
LOUCUN, XINHU STREET, GUANGMING NEW DISTRICT, SHENZHEN, CHINA.

Сделано по заказу ООО «Леран»

Адрес: Россия, 454091, г. Челябинск, ул. Пушкина, д. 65, пом. 6

Информацию об авторизованных сервисных центрах вы можете узнать на web-сайте www.leran.pro
в разделе «Установка и ремонт»

Бесплатный телефон сервисной службы: 8-800-755-3-755

