

LERAN®

Руководство по эксплуатации

Блендер

Модель:
SBG 700 OC

Прибор электрический бытовой для механизации кухонных работ.
Производитель оставляет за собой право вносить изменения в конструкцию,
комплектацию и характеристики изделия без предварительного уведомления.

Содержание

Меры предосторожности	3
Описание прибора	4
Эксплуатация прибора	5
Обслуживание и уход	6
Технические характеристики	7
Дополнительная информация	8
Гарантийные условия	9

Меры предосторожности

1. Прочитайте все инструкции.
2. До начала использования, убедитесь, что значение напряжения вашей домашней сети совпадает с уровнем напряжения, указанном на шильдике прибора.
3. Следите, чтобы шнур не свисал с острых краев мебели и не соприкасался с горячими поверхностями.
4. Не используйте прибор с поврежденным шнуром питания или вилкой шнура, а также, если прибор неисправен или был каким-либо образом поврежден. Обратитесь в ближайший сервисный центр для диагностики, настройки или ремонта.
5. Если шнур питания поврежден, он должен быть заменен производителем или специалистами авторизованного сервисного центра во избежание получения травм.
6. Будьте внимательны при использовании прибора рядом с детьми.
7. Держите руки и приборы подальше от контейнера во время смешивания во избежание риска получения серьезных травм или поломки прибора. Можно использовать лопатку, но только, если прибор не работает.
8. Использование не рекомендованных производителем аксессуаров может привести к риску возникновения пожара, получения электрошока или травм.
9. Отключайте прибор от сети электропитания, если не используете его перед установкой или снятием аксессуаров и перед чисткой. Для отключения, установите регулятор на «0», затем выньте вилку из розетки, не тяните за шнур, держитесь за вилку.
10. Никогда не устанавливайте ножи на мотор без кувшина.
11. Детям запрещается использовать прибор. Держите прибор и его шнур питания в недоступном для детей месте.
12. Прибор может использоваться людьми с ограниченными физическими, сенсорными и умственными способностями или отсутствием опыта и знаний безопасного использования прибора, если они находятся под присмотром или были проинструктированы о правилах

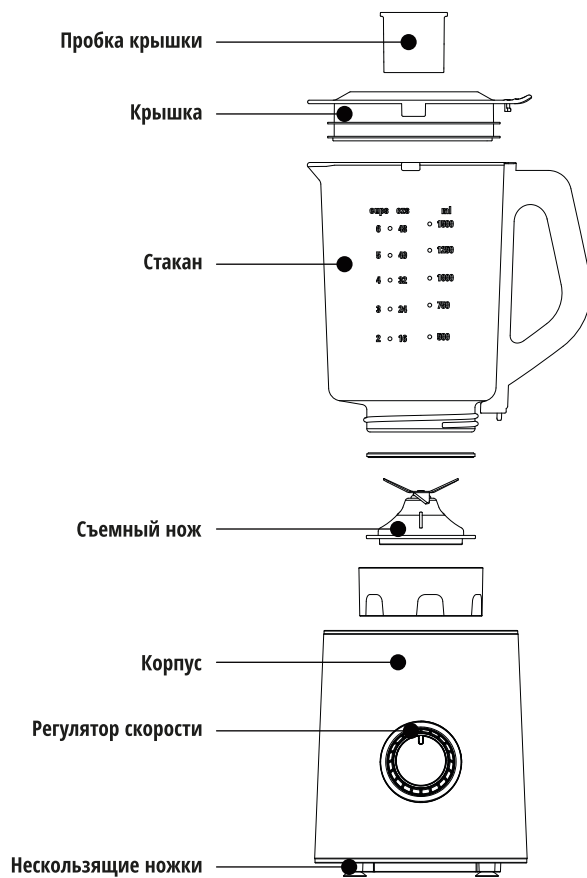
безопасного использования прибора и осознают все возможные риски и опасности. Дети не должны пользоваться прибором.

13. Не оставляйте прибор без присмотра.
14. При снятии ножа с мотора, убедитесь, что нож полностью прекратил вращение.
15. Всегда используйте прибор на безопасной, сухой и ровной поверхности.
16. Не устанавливайте прибор на или вблизи горячих газовых или электрических горелок, или других горячих поверхностях.
17. Не используйте прибор на открытом воздухе.
18. Используйте прибор только по его прямому назначению.
19. Не используйте без крышки.
20. Не прикасайтесь к ножам и движущимся деталям.
21. Выключайте прибор и отключайте его от сети электропитания перед сменой аксессуаров или в случае необходимости контакта с движущимися деталями.
22. Всегда отключайте прибор от электросети, если он находится без присмотра, перед установкой и снятием аксессуаров и перед чисткой.
23. С осторожностью обращайтесь с острыми ножами, при опустошении чаши и во время чистки.
24. Будьте осторожны при заливании горячей жидкости в чашу, так как она может выплеснуться из прибора в связи с внезапным образованием пара.
25. Прибор предназначен только для бытового использования!

Хранение и транспортировка:

1. Перед хранением и повторной эксплуатацией очистите и полностью просушите все части прибора, убедитесь, что прибор отключен от сети.
2. Храните прибор в сухом вентилируемом месте вдали от нагревательных приборов и попадания прямых солнечных лучей.
3. Транспортировка должна осуществляться в условиях, исключающих повреждения.

Описание прибора



Эксплуатация прибора

Перед использованием блендера:

! Важно! Всегда проверяйте, что прибор отключен от электрической сети перед установкой или снятием лезвия.

! Внимание! Всегда обращайтесь с лезвиями с осторожностью, так как они очень острые.

Чтобы собрать систему лезвий, действуйте следующим образом:

Поместите силиконовое уплотнительное кольцо поверх основания лезвия, как показано на рис. 1.

2. Поместите лезвие в основание стакана блендера.

3. Убедитесь, что лезвие надежно закреплено, повернув его против часовой стрелки, как показано на рис. 2.

Использование блендера:

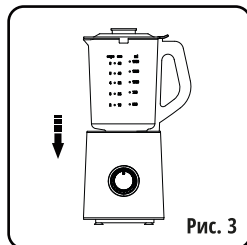

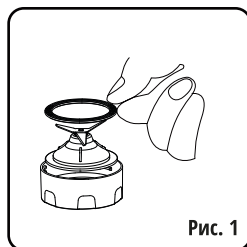
1. Поместите стакан блендера на основание двигателя (см. рис. 3).

2. Снимите пробку или крышку со стакана, поместите ингредиенты в банку.

3. Поместите крышку обратно на стакан. Не превышайте максимальный указанный уровень в 1,5 литра.

4. Установите желаемую скорость смешивания 1, 2 или режим «Р» (импульс).

5. После завершения смешивания поверните ручку управления скоростью в положение «0».



Важные рекомендации по использованию прибора

- Никогда не используйте кипящие жидкости и не включайте прибор с пустым кувшином.
- Перед измельчением, порежьте овощи и фрукты на кусочки, очистите от кожуры и выньте косточки.
- Для лучшего качества перемешивания ингредиентов с жидкостями, сначала налейте жидкость, а затем добавляйте твердые ингредиенты.
- Взбивание яичных белков, взбивание крема, приготовление пюре, рубка мяса, замес теста, выжимание сока не могут быть осуществлены на данном приборе.
- Кости, большие куски замороженных, твердых и жестких продуктов запрещается обрабатывать в приборе.
- Для одновременного крошения льда, используйте 6 кубиков. Если необходимо раскрошить большее количество, снимите стакан и добавляйте кубики по одному через отверстие в крышке.



Время непрерывной работы не должно превышать 2 минуты, затем необходимо сделать 10-ти минутный перерыв. Перерыв нужно делать после двух непрерывных циклов работы. Дайте прибору остыть до комнатной температуры до начала следующего цикла. Если необходимо прервать работу прибора, установите регулятор в положение «0» в любое время.

Обслуживание и уход

Данный прибор не содержит деталей для проведения самостоятельного обслуживания. Обращайтесь в авторизованный сервисный центр для проведения обслуживания прибора.

1. До начала чистки, отключите прибор от сети электропитания.
2. Всегда мойте сразу после использования. Не допускайте засыхания остатков продуктов, т.к. это затруднит последующую чистку.
3. Налейте немного теплой мыльной воды и установите регулятор в положение «Р» на несколько секунд, слейте воду из кувшина.
4. Промойте ножи щеткой в теплой мыльной воде, затем тщательно ополосните и высушите. Будьте осторожны, лезвия очень острые. Не погружайте блок ножей в воду. Сушите вверх дном подальше от детей.
5. Протрите корпус прибора влажной мягкой тканью и вытрите насухо. Используйте неабразивные очистители для удаления пятен. Если жидкость пролилась на корпус, отключите прибор от сети электропитания, протрите корпус влажной тканью и тщательно высушите.



ВНИМАНИЕ: Не погружайте корпус в воду во избежание риска получения электрошока. Не используйте жесткие мочалки или очистители во избежание повреждения покрытия и деталей.

Технические характеристики

Блендер предназначен для смешивания и измельчения продуктов. Устройство предназначено для бытовых нужд, не связанных с осуществлением предпринимательской деятельности.

Мощность	700 Вт
Напряжение	220-240 В; 50/60 Гц
Объем кувшина	1,5 л
Количество скоростей	2
Материал ножа	Нержавеющая сталь
Материал кувшина	Стекло

Дополнительная информация

На прибор предоставляется 1 год гарантийного обслуживания.
Срок службы: 5 лет со дня покупки, при использовании в строгом соответствии с настоящим руководством и применимыми техническими стандартами.

Специальные условия реализации не установлены.

При обнаружении неисправностей в работе прибора следует немедленно прекратить его использование, отключить от электросети и передать в ближайший авторизованный сервисный центр.

Информацию об авторизованных сервисных центрах вы можете узнать на веб-сайте www.leran.pro в разделе «Установка и ремонт». Если в вашем городе отсутствует авторизованный сервисный центр, вам следует обратиться в магазин, где вы приобрели наш товар, и он организует ремонт или замену.

Настоящая информация является частью сопроводительной технической документации, прилагаемой к товару. Изготовитель постоянно работает над совершенствованием конструкции и технических характеристик выпускаемой продукции, в том числе над улучшением энергетической эффективности. По истечению срока службы прибора сервисный центр вправе отказать в поставке запчастей и ремонте техники.

Производитель оставляет за собой право вносить изменения в конструкцию, комплектацию и характеристики изделия без предварительного уведомления.

Утилизация изделия

Отслужившее изделие нужно сделать непригодным для использования. Для этого отсоедините его от электросети и обрежьте кабель, так как он может представлять опасность для играющих детей.



Данный символ на изделии или его упаковке указывает, что оно не подлежит утилизации в качестве бытовых отходов. Изделие следует сдать в соответствующий пункт приема электронного и электрооборудования для последующей утилизации. Соблюдая правила утилизации изделия, вы поможете предотвратить причинение ущерба окружающей среде и здоровью людей, который возможен вследствие неподобающего обращения с подобными отходами.

Утилизация упаковочных материалов



Упаковочные материалы подлежат вторичной переработке и содержат соответствующий знак. Тем не менее, отдельные части упаковки должны быть утилизированы согласно правилам местной администрации, касающимся ликвидации отходов.

ERC

ГАРАНТИЙНЫЕ УСЛОВИЯ

1. Гарантийный срок составляет 12 месяцев от даты продажи.
2. Срок службы товара — 5 лет.
3. Гарантийные обязательства не действуют, если неисправность явилась следствием нарушения инструкции по эксплуатации, механического воздействия, нарушения пломбировки (если такая предусмотрена), проникновения влаги, неквалифицированного вмешательства, ремонта в неавторизованных сервисных центрах, форс-мажорных обстоятельств.
4. После осуществления ремонта в случаях, указанных в п. 3, гарантийные обязательства прекращаются.

Наименование товара: _____

Серийный номер: _____

Дата изготовления: _____

Дата продажи: «___» _____ 20___ года

Подпись продавца
(Без печати действительна)

МП

Произведено в Китае компанией GUANGDONG MIDEA CONSUMER ELECTRIC MFG CO., LTD
Адрес: NO.19 SANLE ROAD, BEIJIAO, SHUNDE, FOSHAN, GUANGDONG, CHINA
Сделано по заказу ООО «Леран»

Адрес: Россия, 454091, г. Челябинск, ул. Пушкина, д. 65, пом. 6

Информацию об авторизованных сервисных центрах вы можете узнать на web-сайте www.leran.pro
в разделе «Установка и ремонт»

Бесплатный телефон сервисной службы: 8-800-755-3-755

www.leran.pro