

 **Binatone**
Simply better



ИЗМЕЛЬЧИТЕЛЬ ПИЩЕВЫХ ПРОДУКТОВ

Модель: MFP 076

Прибор электрический бытовой для механизации кухонных работ. Производитель оставляет за собой право вносить изменения в конструкцию, комплектацию и характеристики изделия без предварительного уведомления.

Меры предосторожности



Во время использования электроприборов, во избежание риска получения электрошока или возникновения пожара и/или риска получения травм пользователями, необходимо соблюдать базовые меры предосторожности. Внимательно прочитайте все инструкции прежде, чем пользоваться прибором.



ПРЕДУПРЕЖДЕНИЕ: лезвия ножа очень острые. Пользуйтесь ими с осторожностью.

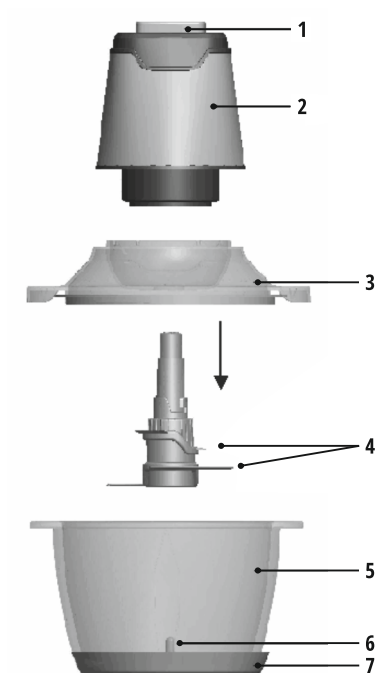
Внимательно прочитайте все инструкции.

1. Не погружайте прибор, шнур питания и вилку шнура питания в воду или другую жидкость во избежание риска получения электрошока.
2. Соблюдайте осторожность при использовании прибора особенно, если рядом находятся дети.
3. Люди с ограниченными физическими и умственными возможностями или недостатком знаний, или опыта (включая детей) могут пользоваться прибором, если они находятся под присмотром, или получили инструкции о безопасном использовании прибора, а также, если они понимают все возможные риски, связанные с использованием.
4. Всегда отключайте прибор от сети электропитания, если не используете его и перед чисткой.
5. Не используйте прибор, если шнур питания или вилка шнура питания повреждены, если прибор работает некорректно или был поврежден каким-либо образом.
6. Использование аксессуаров не рекомендованных производителем, может привести к возгоранию, получению электрошока или травмам.
7. Не используйте прибор на улице.
8. Следите, чтобы шнур питания не свисал с острых краев и не касался горячих поверхностей.
9. Не устанавливайте прибор на или рядом с горячими газовыми, или электроплитами, или в горячую духовку.
10. Прибор предназначен для домашнего использования. В случае коммерческого использования, некорректного использования или несоблюдения инструкций, производитель не несет ответственности и гарантия не распространяется на возникшие в связи с этим поломки.
11. Не используйте прибор, если какая-то его деталь сломана.
12. Детям запрещается играть с прибором.
13. Не погружайте прибор, шнур питания и вилку шнура питания в воду или другую жидкость.
14. До включения прибора, убедитесь, что крышка плотно установлена.
15. Никогда не помещайте ингредиенты в контейнер руками и во время работы прибора. Всегда используйте толкатель.
16. Нож и диски очень острые, будьте осторожны. Храните в недоступном для детей месте.
17. До включения прибора, убедитесь, что крышка плотно установлена.
18. Не используйте прибор, если шнур питания и вилка питания повреждены.
19. Для своей безопасности, используйте только оригинальные запасные части и аксессуары.
20. Никогда не снимайте крышку, пока нож не остановился.
21. Прибор предназначен для переработки небольшого количества продуктов, не превышайте количества, приведенные в данном руководстве.
22. Не используйте прибор для смешивания липких продуктов или веществ.
23. Используйте прибор только по его прямому назначению.
24. Детям запрещается играть с прибором.
25. Выключите прибор и отключите его от сети электропитания перед сменой аксессуаров или в случае, если возникает необходимость контакта с движущимися деталями.

Транспортировка и хранение:

1. Перед хранением убедитесь, что прибор отключен от сети.
2. Рекомендуется хранить прибор в сухом прохладном месте.
3. Транспортировка должна осуществляться в условиях, исключающих повреждения.

Описание прибора



1. Кнопка включения

2. Мотор

3. Крышка

4. Нож

5. Чаша

6. Фиксирующий вал

7. Нескользящее основание

Эксплуатация прибора

До начала использования, вымойте все детали прибора.

Примечания:

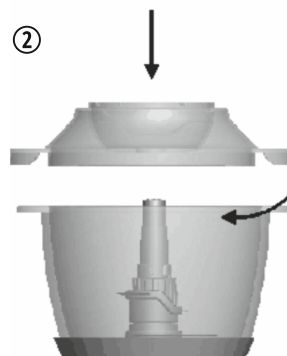
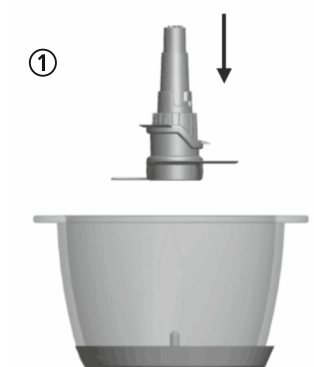
1. Кнопка включения позволяет использовать 2 скорости:

- скорость 1 (минимальная): мягкое давление
- скорость 2 (максимальная): более сильное давление.

2. Для жидкостей, никогда не превышайте объём 1,2 л.

Измельчение и смешивание

- Установите нож на фиксирующий вал в чаше (Рис.1).
- Наполните чашу ингредиентами и закройте крышку (Рис.2).
- Установите мотор, слегка поворачивая его.
- Подключите прибор к сети электропитания и нажмите кнопку включения, придерживая прибор рукой.
- По окончании приготовления, отпустите кнопку, отключите прибор от сети электропитания и подождите пока ножи полностью остановятся.
- Снимите мотор, крышку и ножи для того, чтобы вылить ингредиенты.



Измельчение продуктов

Смешивание готовой еды:

Нарежьте продукты на маленькие кусочки и добавьте овощного или мясного бульона, смешайте все, используя импульсный режим. Для смешивания разных ингредиентов, нажмите и удерживайте кнопку до получения желаемой консистенции.

Приготовление фруктовых пюре:

Нарежьте продукты на маленькие кусочки и добавьте молока, воды или сока, смешайте все, используя импульсный режим. Для смешивания фруктов, нажмите и удерживайте кнопку до получения желаемой консистенции.

ВНИМАНИЕ: максимальное время безостановочной работы не должно превышать 10 секунд. Используйте импульсный режим и делайте 10-ти минутные паузы.

Большие количества

Если вы хотите смешать или нарезать большое количество продуктов, нарежьте их на маленькие кусочки, закройте крышку и нажмите кнопку.

Ингредиент	Макс. количество	Макс. время	Рекомендуемая скорость
Петрушка	60 г	10 сек.	1 или 2
Лук	400 г	10 сек.	1
Шалот	400 г	10 сек.	1
Чеснок	300 г	5 сек.	1
Сухари	40 г	15 сек.	1 или 2
Миндаль	200 г	15 сек.	2
Фундук	200 г	15 сек.	2
Грецкий орех	200 г	15 сек.	2
Сыр	200 г	15 сек.	2
Вареная ветчина	400 г	15 сек.	2
Телятина	400 г	20 сек.	2
Легкое тесто	1.2 л	15 сек.	1 или 2
Готовый суп	1.2 л	15 сек.	2
Чернослив	260 г	9 сек.	2
Фрукты	260 г	9 сек.	2

Полезные рекомендации

Ниже приведены рекомендации по использованию прибора:

1. СЫР:

Прекрасно натирает все виды сыра (даже мягкий сыр). Используйте импульсный режим для получения желаемого результата.

2. ТОМАТЫ, ОРЕХИ, ЛУК И Т.Д.:

Порежьте на кусочки. Используйте импульсный режим для получения желаемого результата.

3. ЛЕД:

Для колки льда используйте импульсный режим для получения желаемого результата.

4. ДЕТСКОЕ ПИТАНИЕ:

- Для смешивания детского питания:
- Убедитесь, что жидкие ингредиенты не горячие и не превышают объём 1,2 л. Для резки готовых ингредиентов (овощи, мясо и т.д.) и фруктов, используйте ножи и импульсный режим. Для смешивания и приготовления пюре, нажмите и удерживайте кнопку включения (несколько секунд) пока не достигнете желаемого результата.



ВНИМАНИЕ: Перед подачей еды, убедитесь, что все ингредиенты хорошо перемешаны.

Общее:

Для получения лучших результатов: при использовании ножей (твердые ингредиенты) убедитесь, что ингредиенты полностью покрывают первый нож и доходят до низа верхнего ножа.



ВНИМАНИЕ: НЕ ВКЛЮЧАЙТЕ ПУСТОЙ ПРИБОР.



ВНИМАНИЕ: НЕ ПОМЕЩАЙТЕ ГОРЯЧИЕ ИНГРЕДИЕНТЫ В ЧАШУ. ДО НАЧАЛА ПРИГОТОВЛЕНИЯ ДАЙТЕ ПРОДУКТАМ ОСТЫТЬ.

Спецификация

Измельчитель предназначен для измельчения и смешивания пищевых продуктов. Устройство предназначено для бытовых нужд, не связанных с осуществлением предпринимательской деятельности.

Модель	MFP 076
Напряжение	220-240 В
Частота	50-60 Гц
Мощность	600 Вт
Объем чаши	1,2 л

Дополнительная информация

На прибор предоставляется 1 год гарантийного обслуживания.

Срок службы: 2 года со дня покупки, при использовании в строгом соответствии с настоящим руководством и применимыми техническими стандартами.

Специальные условия реализации не установлены.

При обнаружении неисправностей в работе прибора следует немедленно прекратить его использование, отключить от электросети и передать в ближайший авторизованный сервисный центр.

Информацию об авторизованных сервисных центрах вы можете узнать на веб-сайте www.leran.pro в разделе «Установка и ремонт». Если в вашем городе отсутствует авторизованный сервисный центр, вам следует обратиться в магазин, где вы приобрели наш товар, и он организует ремонт или замену.

Настоящая информация является частью сопроводительной технической документации, прилагаемой к товару. Изготовитель постоянно работает над совершенствованием конструкции и технических характеристик выпускаемой продукции, в том числе над улучшением энергетической эффективности. По истечению срока службы прибора сервисный центр вправе отказать в поставке запчастей и ремонте техники.

Производитель оставляет за собой право вносить изменения в конструкцию, комплектацию и характеристики изделия без предварительного уведомления.

Утилизация изделия

Отслужившее изделие нужно сделать непригодным для использования. Для этого отсоедините его от электросети и обрежьте кабель, так как он может представлять опасность для играющих детей.



Данный символ на изделии или его упаковке указывает, что оно не подлежит утилизации в качестве бытовых отходов. Изделие следует сдать в соответствующий пункт приема электронного и электрооборудования для последующей утилизации.

Утилизация упаковочных материалов



Упаковочные материалы подлежат вторичной переработке и содержат соответствующий знак. Тем не менее, отдельные части упаковки должны быть утилизированы согласно правилам местной администрации, касающимся ликвидации отходов.

ГАРАНТИЙНЫЕ УСЛОВИЯ

1. Гарантийный срок составляет 12 месяцев от даты продажи.
2. Срок службы товара – 2 года.
3. Гарантийные обязательства не действуют, если неисправность явилась следствием нарушения инструкции по эксплуатации, механического воздействия, нарушения пломбировки (если такая предусмотрена), проникновения влаги, неквалифицированного вмешательства, ремонта в неавторизованных сервисных центрах, форс-мажорных обстоятельств.
4. После осуществления ремонта в случаях, указанных в п. 3, гарантийные обязательства прекращаются.

Наименование товара: _____

Серийный номер: _____

Дата изготовления: _____

Дата продажи: «___» _____ 20___ года

Подпись продавца
(Без печати действительна)

МП

Произведено в Китае компанией ZHONGSHAN LINKPLUS ELECTRIC APPLIANCES CO., LTD.

Адрес: #18 TONGJI ROAD, DONGFENG, ZHONGSHAN, GUANGDONG, CHINA.

Сделано по заказу ООО «Леран».

Адрес: Россия, 454091, г. Челябинск, ул. Пушкина, д. 65, пом. 6.

Информацию об авторизованных сервисных центрах вы можете узнать на web-сайте www.leran.pro в разделе «Установка и ремонт».

Бесплатный телефон сервисной службы: 8-800-755-3-755

