

KE 6122

 ***Doffler***

Руководство по эксплуатации

ЭЛЕКТРОННЫЙ
СИНТЕЗАТОР

Содержание

Меры предосторожности	4
Панель управления и разъемы	5
Передняя панель управления	5
Задняя панель	5
Подготовка к игре	6
Установка батареек	6
Использование сетевого AC/DC адаптера	6
Подключение наушников и внешних устройств	6
Аудио вход и подключение микрофона.....	6
Основные приемы игры	7
Регулировка громкости	7
Выбор тембра	7
Перкуссия	7
Демонстрационные композиции	7
Авто-ритм	8
Выбор ритма	8
Управление ритмом	8
Настройка темпа	8
Автоматический басовый аккорд	9
Акомпанемент с одиночной аппликатурой	9
Акомпанемент со стандартной аппликатурой	9
Управление эффектами	10
Сустейн	10
Вибрато	10
Запись и воспроизведение	11
Запись	11
Остановка записи	11
Воспроизведение записанной композиции	11
Программирование и режим запрограммированного ритма	11
Программирование ритма	11
Режим запрограммированного ритма	11
Функция обучения	12
Урок 1: одной клавишей (соло)	12
Урок 2: последовательно	12
Урок 3: ансамбль	12
Тембры	13
Ритмы	15
Технические характеристики	17
Дополнительная информация	18
Гарантийные условия	19

Меры предосторожности

Перед использованием инструмента внимательно ознакомьтесь с данной информацией.

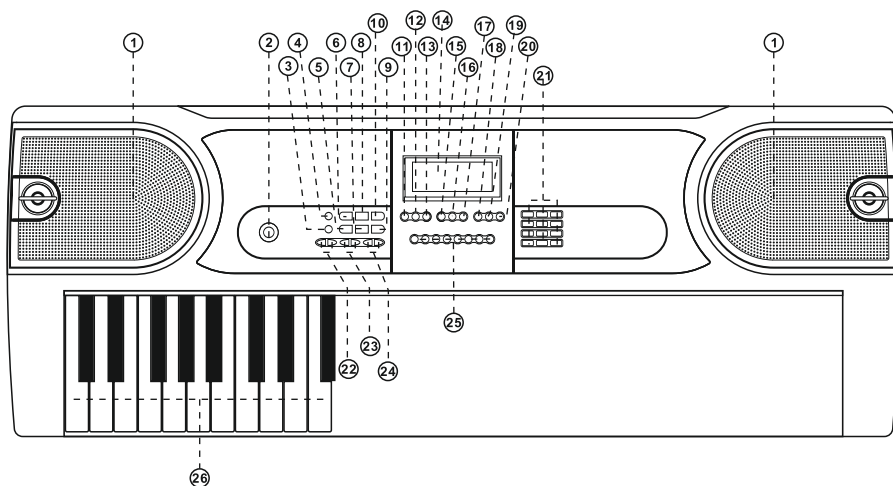
- Используйте только указанный адаптер. В случае повреждений адаптера немедленно произведите замену.
- Не разбирайте инструмент и не вносите изменения в его устройство. В случае нарушений в работе немедленно прекратите использование и обратитесь к услугам специалистов сервисного центра.
- Отключите подачу питания перед подключением инструмента к другим устройствам.
- Не эксплуатируйте на максимальной громкости или в течение длительного периода времени.
- Берегите инструмент и его составные части от перегрева во избежание повреждений.
- Берегите устройство от попадания внутрь жидкости, пыли, мелких частиц и других инородных материалов во избежание коррозии или короткого замыкания.
- Отключайте электропитание перед очисткой инструмента. Не подключайте и не отключайте инструмент влажными руками.
- Используйте для очистки инструмента мягкую сухую ткань. Не используйте растворители, спирт или другие химические средства во избежание повреждений поверхности.
- Отключайте электропитание после эксплуатации и/или в случае поломки.
- Не подвергайте воздействию воды и влаги во избежание пожара и/или поражения электрическим током. Храните устройство вдали от возможных источников жидкости. Не располагайте на устройстве емкости, содержащие жидкость (например, вазы).
- Максимальная температура в помещении во время эксплуатации устройства — 40°C.
- Прямой адаптер используется для подключения к электросети и всегда должен быть в рабочем состоянии.
- Не устанавливайте оборудование в замкнутом пространстве (например, книжном шкафу). При установке обеспечьте надежную вентиляцию устройства. Не закрывайте вентиляционные отверстия изделиями из ткани или бумаги.
- Внимание! Чрезмерное звуковое давление при использовании наушников может повредить слух.
- Сохраните данные инструкции для дальнейшего использования.

Хранение и транспортировка:

- Перед хранением убедитесь, что прибор отключен от сети.
- Храните прибор в сухом вентилируемом месте вдали от нагревательных приборов и попадания прямых солнечных лучей.
- Транспортировка должна осуществляться в условиях, исключающих повреждения.

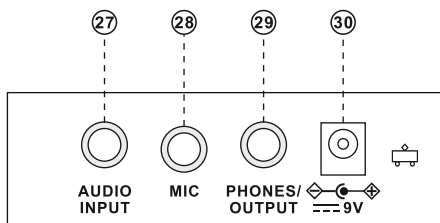
Панель управления и разъемы

Передняя панель управления



- | | | |
|--------------------|-------------------------|-----------------------------|
| 1 Динамик | 10 Вставка | 19 Ритм |
| 2 Питание | 11 Клавиатура перкуссий | 20 Демо |
| 3 Полный аккорд | 12 Сустейн | 21 Цифровые клавиши |
| 4 Одиночный аккорд | 13 Вибрато | 22 Общая громкость |
| 5 Запись | 14 ЖК-дисплей | 23 Громкость аккомпанемента |
| 6 Старт/Стоп | 15 Соло | 24 Темп |
| 7 Программирование | 16 Последовательно | 25 Перкуссия |
| 8 Синхронизация | 17 Ансамбль | 26 Клавиатура аккордов |
| 9 Воспроизведение | 18 Тембр | |

Задняя панель



- | |
|---------------------------|
| 27 Звуковой вход |
| 28 Разъем для микрофона |
| 29 Выход для наушников |
| 30 Разъем питания DC (9В) |

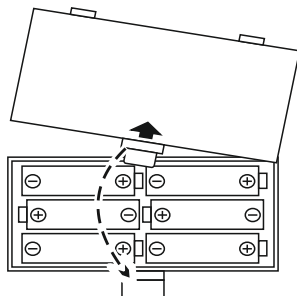
Подготовка к игре

Установка батареек

В качестве источника питания прибора можно использовать 6 батареек АА.

Откройте крышку батарейного отсека в нижней части клавиатуры, проверьте, соответствуют ли положительный и отрицательный электроды батареек обозначениям в отсеке, установите их, а затем закройте отсек.

Низкое напряжение из-за длительного использования может вызвать снижение громкости или искажение тембра. В этом случае замените батарейки, чтобы повлиять на производительность. Если вы не планируете использовать прибор в течение длительного времени, извлеките батареи.



Использование сетевого AC/DC адаптера

Допускается использование AC/DC адаптера, предназначенного для данного устройства. Подключите штекер шнура к разъему питания на задней панели, а вилку шнура питания к электрической розетке (убедитесь, что напряжение сети соответствует напряжению на входе).

Подключение наушников и внешних устройств

Вставьте штекер наушников в соответствующий разъем 3,5 мм на задней панели синтезатора. Динамик синтезатора отключится автоматически. Звук не будет воспроизводиться через динамик и беспокоить окружающих.

! Внимание! При подключенных наушниках не рекомендуется поддерживать максимальную громкость во избежание повреждений слуха.

Синтезатор оснащен встроенной акустической системой и может быть подключен к звуковым усилителям. Отключите синтезатор и другое оборудование, затем вставьте один штекер стерео кабеля в разъем 3,5 мм на задней панели инструмента, второй штекер в аудио вход на оборудовании. После этого включите инструмент и стерео оборудование.

Аудио вход и подключение микрофона

Подключение микрофона: подключите микрофон, вставив штекер в разъем MIC на задней панели синтезатора. Вы сможете играть на синтезаторе и одновременно петь.

Аудио вход: синтезатор поддерживает функцию стерео воспроизведения звука. Мобильные телефоны, MP3-плееры, компьютеры и другие устройства могут быть подключены к синтезатору для воспроизведения аудиофайлов. Сначала необходимо отключить синтезатор от сети, затем подсоединить один конец кабеля к звуковому выходу аудиоустройства, другой конец подключить к звуковому входу на задней панели синтезатора AUDIO INPUT. Подключите синтезатор к сети.

Основные приемы игры

Нажмите клавишу **ПИТАНИЕ**, на ЖК-дисплее отобразится текущая настройка тембра, темпа и т.д.

Регулировка громкости

Нажмите клавишу **ОБЩАЯ ГРОМКОСТЬ +** или **ОБЩАЯ ГРОМКОСТЬ –** для увеличения или уменьшения громкости. Одновременное нажатие клавиш возвращает общую громкость к настройкам по умолчанию — «10».

Клавиши **ГРОМКОСТЬ АККОМПАНЕМЕНТА +** или **ГРОМКОСТЬ АККОМПАНЕМЕНТА –** регулируют громкость аккомпанемента. Одновременное нажатие клавиш возвращает громкость аккомпанемента к настройкам по умолчанию — «10».

Выбор тембра

Синтезатор поддерживает 255 тембров, начиная с «000» и заканчивая «254». При включении устройства функция выбора тембра активируется автоматически. На экране отображается надпись «TONE». Ее также можно активировать нажатием кнопки **ТЕМБР**, если на экране отсутствует надпись.

По умолчанию установлен тембр «000». Выбор тембра может быть осуществлен с помощью набора соответствующей числовой комбинации или нажатием клавиш **+ / –**.

Перкуссия

Синтезатор поддерживает 8 видов клавишных ударных.

Функция активируется нажатием клавиши **ПЕРКУССИЯ**. При нажатии на клавиши синтезатор будет воспроизводить звук соответствующего ударного инструмента. Повторное нажатие кнопки **ПЕРКУССИЯ** деактивирует функцию.

Демонстрационные композиции

Память синтезатора включает 24 демонстрационные композиции от «000» до «023».

- Нажмите кнопку **ДЕМО**, на экране появится надпись «SONG» и демонстрационные композиции будут воспроизводиться по порядку.
- Во время воспроизведения нажмите еще раз клавишу **ДЕМО**, чтобы воспроизвести следующую демонстрационную запись.
- Нажмите кнопку **СТАРТ/СТОП**, чтобы остановить воспроизведение.
- В процессе воспроизведения переключение между композициями возможно с помощью набора соответствующей числовой комбинации или нажатия **+ / –**. Выбранная демонстрационная композиция будет воспроизводиться повторно.

Авто-ритм

Выбор ритма

Синтезатор поддерживает 255 ритмов, начиная с «000» и заканчивая «254». По умолчанию установлен ритм «000». Нажатие клавиши **РИТМ** активирует функцию выбора ритма. На экране отобразится надпись «Rhythm». Переключение между ритмами возможно с помощью набора соответствующей числовой комбинации или нажатия + / -.

Управление ритмом

1. Активация ритма

- Нажатие клавиши **СТАРТ/СТОП** активирует ритм-аккомпанемент.
- Сначала нажмите клавишу **СИНХРОНИЗАЦИЯ**, на экране отобразится «SYN», далее при нажатии любой клавиши в зоне аккордов (19 клавиш с левой стороны) активируется соответствующий ритм-аккомпанемент.

2. Вставка

После активации аккомпанемента нажмите кнопку **ВСТАВКА** для временного воспроизведения ритма во время аккомпанемента.

3. Деактивация

Нажатие клавиши **СТАРТ/СТОП** деактивирует функцию.

Настройка темпа

По умолчанию установлен темп 120 ударов/мин. С помощью клавиш **ТЕМП + / ТЕМП -** вы можете ускорять или замедлять темп. Одновременное нажатие клавиш восстанавливает настройки по умолчанию.

Автоматический басовый аккорд

Акомпанемент с одиночной аппликатурой

Во время проигрывания ритма, нажатие клавиши **ОДИН. АККОРД** активирует функцию. На экране отображается надпись «SIN». Выполнение однопальцевых аккордов возможно на аккордной клавиатуре в соответствии с таблицей аккордов одиночной аппликатуры, представленной ниже. Повторно нажмите кнопку **ОДИН. АККОРД** для отключения функции.

	M	m	7	m7
C				
C#				
D				
D#				
E				
F				
F#				
G				
G#				
A				
A#				
B				

Акомпанемент со стандартной аппликатурой

Во время проигрывания ритма нажатие клавиши **ПОЛНЫЙ АККОРД** активирует функцию. На экране отображается надпись «FIN». Выполнение многопальцевых аккордов возможно на аккордной клавиатуре в соответствии с таблицей аккордов стандартной аппликатуры, представленной ниже. Повторно нажмите кнопку **ПОЛНЫЙ АККОРД** для отключения функции.

Мажор	Минор (m)	Септаккорд (7)	Минорный септаккорд (m7)	Уменьшенный септаккорд (dim7)
Большой мажорный септаккорд (M7)	Малый уменьшенный септаккорд (m7-5)	Уменьшенное трезвучие (dim)	Увеличенное трезвучие (aug)	Задержанный квартаккорд (sus4)
Задержанный квартсептаккорд (7sus4)	Минорный нонаккорд (m9)	Большой минорный септаккорд (mM7)	Большой увеличенный септаккорд (7-5)	Нонаккорд (9)

Управление эффектами

Сустейн

Нажатие клавиши **СУСТЕЙН** активирует эффект сустейна. На экране отобразится надпись «SUS». Повторное нажатие клавиши **СУСТЕЙН** деактивирует функцию.

Вибрато

Нажатие клавиши **ВИБРАТО** активирует функцию. На экране отображается надпись «VIB». Повторное нажатие клавиши **ВИБРАТО** деактивирует функцию.

Запись и воспроизведение

Запись

Нажмите кнопку **ЗАПИСЬ**, чтобы включить функцию записи. На дисплее появится «REC». Проигрываемая композиция будет записана.

Нажмите кнопку **СТАРТ/СТОП** или **ЗАПИСЬ** еще раз, чтобы отключить функцию записи. Запись будет удалена.

Остановка записи

Когда память заполнится, на экране будет мигать «REC» и запись автоматически остановится.

Воспроизведение записанной композиции

Нажмите **ВОСПРОИЗВЕДЕНИЕ** для воспроизведения записанной композиции. На дисплее появится «PLAY». По завершении воспроизведения на дисплее появится «REC».

Программирование и режим запрограммированного ритма

Программирование ритма

Нажатие клавиши **ПРОГРАМ.** активирует функцию программирования ритма. На экране появится надпись «PRG» и будет активирована перкуссия клавиатуры. В данном режиме вы можете создавать собственные ритмы, играя на соответствующей перкуссии. Можно записать до 32 ударных, после чего на дисплее замигает «PRG» и программирование автоматически остановится.

Воспроизведение запрограммированного ритма

Нажмите кнопку **ВОСПРОИЗВЕДЕНИЕ** для воспроизведения запрограммированного ритма. Нажмите **СТАРТ/СТОП** или **ПРОГРАМ.** еще раз, чтобы отключить функцию программирования. Записанный ритм будет удален.

Функция обучения

Обучение состоит из трех уроков и позволяет постепенно обучиться игре на синтезаторе. Сначала, начинающие могут практиковать и познакомиться с мелодиями и тактами определенной песни посредством обучения в следующем порядке: «одной клавишей»; «последовательно» и «ансамбль».

Урок 1: одной клавишей (соло)

Урок активируется нажатием клавиши **СОЛО**, на экране отобразится «LEARN», «SONG» и номер песни. С помощью кнопок + и – вы можете выбрать песню для изучения.

Данное упражнение направлено на изучение длительности композиции. Пользователь может совершать ошибки при проигрывании. На экране отображаются подсказки, указывающие на правильные клавиши на клавиатуре.

Для отключения урока нажмите кнопку **СТАРТ/СТОП** или **СОЛО**.

Урок 2: последовательно

Урок активируется нажатием клавиши **ПОСЛЕДОВ**, на экране отобразится «LEARN», «SONG» и номер песни. С помощью кнопок + и – вы можете выбрать песню для изучения.

Данное упражнение направлено на изучение нот. Во время проигрывания выбранной демо-мелодии на экране отображаются подсказки, указывающие на правильные клавиши на клавиатуре. В данном уроке синтезатор не воспроизводит неправильные ноты и переходит к следующей только после правильного выбора ноты пользователем.

Для отключения урока нажмите кнопку **СТАРТ/СТОП** или **ПОСЛЕДОВ**.

Урок 3: ансамбль

Урок активируется нажатием клавиши **АНСАМБЛЬ** на экране отобразится «LEARN», «SONG» и номер песни. С помощью кнопок + и – вы можете выбрать песню для изучения.

Данное упражнение направлено на всестороннее изучение длительности композиции и нот. Основная нота будет экранирована для ансамбля и пользователю необходимо сыграть правильную ноту в соответствии с продолжительностью песни. Если пользователь не нажмет клавишу в течение 3 секунд, синтезатор автоматически сыграет правильную ноту.

Для отключения урока нажмите кнопку **СТАРТ/СТОП** или **АНСАМБЛЬ**.

Тембры

- 000** Акустический рояль
001 Музыкальная шкатулка 1
002 Вибрафон 1
003 Аккордеон 1
004 Акустическая бас-гитара 1
005 Электрическая бас-гитара 1
006 Скрипка 1
007 Альт 1
008 Виолончель 1
009 Оркестровая арфа
010 Струнный ансамбль 1
011 Труба 1
012 Синтезаторные духовые медные 1
013 Альтовый саксофон
014 Кларнет 1
015 Ведущая партия с прямоугольной волной сигнала 1
016 Фортепиано (вibrато) 1
017 Музыкальная шкатулка (вibrато) 1
018 Вибрафон (вibrато) 1
019 Аккордеон 2
020 Акустическая бас-гитара 2
021 Электрическая бас-гитара 2
022 Скрипка 2
023 Альт 2
024 Виолончель 2
025 Арфа 1
026 Струнные 1
027 Труба 2
028 Синтезаторные духовые медные 2
029 Саксофон 1
030 Кларнет 2
031 Прямоугольная волна сигнала 1
032 Акустический рояль 2
033 Музыкальная шкатулка 2
034 Вибрафон 2
035 Аккордеон 3
036 Акустическая бас-гитара 3
037 Электрическая бас-гитара 3
038 Скрипка 3
039 Альт 3
040 Виолончель 3
041 Арфа 2
042 Струнные 2
043 Труба 3
044 Синтезаторные духовые медные 3
045 Саксофон 2
046 Кларнет 3
047 Прямоугольная волна сигнала 2
048 Акустический рояль 3
049 Музыкальная шкатулка 3
050 Вибрафон 3
051 Аккордеон 4
052 Акустическая бас-гитара 4
053 Электрическая бас-гитара 4
054 Скрипка 4
055 Альт 4
056 Виолончель 4
057 Арфа 3
058 Струнные 3
059 Труба 4
060 Синтезаторные духовые медные 4
061 Альтовый саксофон 2
062 Кларнет 4
063 Ведущая партия с прямоугольной волной сигнала 2
064 Фортепиано (вibrато) 2
065 Музыкальная шкатулка (вibrато) 2
066 Вибрафон (вibrато) 2
067 Аккордеон (вibrато) 1
068 Акустическая бас-гитара (вibrато)
069 Электрическая бас-гитара 5
070 Скрипка 5
071 Альт 5
072 Виолончель 5
073 Арфа 4
074 Струнный ансамбль 2
075 Труба 5
076 Синтезаторные духовые медные 5
077 Альтовый саксофон 3
078 Кларнет 5
079 Прямоугольная волна сигнала 3
080 Долгое фортепиано 1
081 Долгая музыкальная шкатулка 1
082 Долгий вибрафон
083 Аккордеон 5
084 Акустическая бас-гитара (вibrато) 2
085 Электрическая бас-гитара (вibrато)
086 Скрипка 6
087 Альт 6
088 Виолончель 6
089 Арфа 5
090 Струнный ансамбль 3
091 Труба 6
092 Синтезаторные духовые медные 6
093 Альтовый саксофон 4
094 Кларнет 6
095 Ведущая партия с прямоугольной волной сигнала
096 Фортепиано (вibrато) 3
097 Музыкальная шкатулка (вibrато) 3
098 Вибрафон (вibrато) 3
099 Аккордеон (вibrато) 2
100 Долгая акустическая бас-гитара 1
101 Электрическая бас-гитара (вibrато) 2
102 Скрипка 7
103 Альт 7
104 Виолончель 7
105 Арфа 6
106 Струнный ансамбль 4
107 Труба 7
108 Синтезаторные духовые медные 7
109 Альтовый саксофон 5
110 Кларнет 7
111 Ведущая партия с прямоугольной волной сигнала
112 Фортепиано (вibrато) 4
113 Музыкальная шкатулка (вibrато) 4
114 Вибрафон 4
115 Аккордеон 6
116 Долгая акустическая бас-гитара 2
117 Долгая электрическая бас-гитара 1
118 Скрипка 8
119 Альт 8
120 Виолончель 8
121 Арфа 7
122 Струнные 4
123 Труба 8
124 Синтезаторные духовые медные 8
125 Альтовый саксофон 6
126 Кларнет 8

- 127** Ведущая партия с
прямоугольной волной
сигнала 5
128 Акустический рояль 4
129 Музыкальная шкатулка 4
130 Вибрафон 5
131 Аккордеон 7
132 Акустическая бас-гитара 5
133 Электрическая бас-гитара 5
134 Скрипка 9
135 Альт 9
136 Виолончель 9
137 Арфа 8
138 Струнные 5
139 Труба 9
140 Синтезаторные духовые
медные 9
141 Альтый саксофон 7
142 Кларнет 9
143 Ведущая партия с
прямоугольной волной
сигнала 6
144 Долгое фортепиано 2
145 Музыкальная шкатулка
(вibrато) 5
146 Вибрафон (вibrато) 4
147 Аккордеон (вibrато) 3
148 Акустическая бас-гитара 6
149 Электрическая бас-гитара 6
150 Скрипка 10
151 Альт 10
152 Виолончель 10
153 Долгая арфа 1
154 Струнный ансамбль 5
155 Труба 10
156 Синтезаторные духовые
медные 10
157 Саксофон 3
158 Кларнет 10
159 Прямоугольная волна
сигнала 4
160 Акустический рояль 5
161 Музыкальная шкатулка
(вibrато) 6
162 Вибрафон (вibrато) 5
163 Аккордеон 8
164 Акустическая бас-гитара 7
165 Долгая электрическая
бас-гитара 2
166 Скрипка 11
167 Альт 11
168 Виолончель 11
169 Долгая арфа 2
170 Струнный ансамбль 6
171 Труба 11
172 Синтезаторные духовые
медные 11
173 Альтый саксофон 8
174 Кларнет 11
175 Ведущая партия с
прямоугольной волной
сигнала 7
176 Долгое фортепиано 3
177 Долгая музыкальная
шкатулка 2
178 Вибрафон (вibrато) 6
179 Аккордеон (вibrато) 4
180 Акустическая бас-гитара
(вibrато) 3
181 Электрическая бас-гитара
(вibrато) 3
182 Скрипка 12
183 Альт 12
184 Виолончель 12
185 Долгая арфа 3
186 Струнный ансамбль 7
187 Труба 12
188 Синтезаторные духовые
медные 12
189 Альтый саксофон 9
190 Кларнет 12
191 Ведущая партия с
прямоугольной волной
сигнала 8
192 Акустический рояль 6
193 Музыкальная шкатулка 5
194 Вибрафон 6
195 Аккордеон 9
196 Акустическая бас-гитара 8
197 Электрическая бас-гитара 7
198 Скрипка 13
199 Альт 13
200 Виолончель 13
201 Долгая арфа 4
202 Струнный ансамбль 8
203 Труба 13
204 Синтезаторные духовые
медные 13
205 Альтый саксофон 10
206 Кларнет 13
207 Ведущая партия с
прямоугольной волной
сигнала 9
208 Долгое фортепиано 4
209 Долгая музыкальная
шкатулка 3
210 Долгий вибрафон 2
211 Аккордеон 10
212 Акустическая бас-гитара 9
213 Долгая электрическая
бас-гитара 3
214 Скрипка 14
215 Альт 14
216 Виолончель 14
217 Долгая арфа 5
218 Струнный ансамбль 9
219 Труба 14
220 Синтезаторные духовые
медные 14
221 Альтый саксофон 11
222 Кларнет 14
223 Прямоугольная волна
сигнала (edge) 5
224 Акустический рояль 7
225 Музыкальная шкатулка 6
226 Вибрафон 7
227 Аккордеон 11
228 Акустическая
бас-гитара 10
229 Долгая электрическая
бас-гитара 4
230 Скрипка 15
231 Альт 15
232 Виолончель 15
233 Арфа 9
234 Струнные 6
235 Труба 15
236 Синтезаторные духовые
медные 15
237 Альтый саксофон 12
238 Кларнет 15
239 Ведущая партия с
прямоугольной волной
сигнала 10
240 Долгое фортепиано 5
241 Долгая музыкальная
шкатулка 4
242 Долгий вибрафон 3
243 Аккордеон 12
244 Акустическая бас-гитара
11
245 Электрическая бас-
гитара 9
246 Скрипка 16
247 Альт 16
248 Виолончель 15
249 Арфа 10
250 Струнные 7
251 Труба 16
252 Синтезаторные духовые
медные 16
253 Саксофон 4
254 Кларнет 16

Ритмы

- 000** Диско
001 Рок-н-ролл 1
002 Рок-н-ролл 2
003 Вальс
004 Босанова
005 Медленный рок 1
006 Медленный рок 2
007 Медленный рок 3
008 Медленный соул 1
009 16-дольный поп
010 8-дольный поп
011 8-дольный соул
012 8-дольный рок
013 Поп-рэп
014 Поп-рок
015 Соул 60-х
016 Соул 70-х 1
017 Классический рок 1
018 Техно 1
019 Техно 2
020 Фанк
021 Мамбо 1
022 Мамбо 2
023 Кантри 1
024 Кантри 2
025 16-дольный шаффл
026 8-дольная Адрия
027 Биг-бэнд шаффл 1
028 Биг-бэнд средний 1
029 Биг-бэнд средний 2
030 Биг-бэнд быстрый 1
031 Биг-бэнд быстрый 2
032 Болеро 1
033 Кэтгров 1
034 Классическое фортепиано 1
035 Кумбия 1
036 Клубный поп
037 Латиноамериканский рок
038 Полька 1
039 Полька поп
040 Твист
041 Акустический 1
042 Блюграсс 1
043 Блюграсс 2
044 Блюграсс 3
045 Ча-ча-ча
046 Субботний вечер
047 Поп баллада 1
048 Поп вальс
049 Британский поп 1
050 Латиноамериканский клубный 1
051 Диско шоколад 1
052 Диско фокстрот 1
053 Диско фанк 1
054 Диско хэндс 1
055 Латиноамериканский диско 1
056 Дискотека 1
057 Диско самба 1
058 Диксиленд 1
059 Поп Нью Эйдж 1
060 Британский поп 2
061 Американский марш 1
062 Клубный танцевальный 1
063 Румба 1
064 8-дольный современный 1
065 Кантри баллада 1
066 Тяжелый рок 1
067 Халли Галли 1
068 Джайв 1
069 Любовная песня 1
070 Джаз средний 1
071 Современный кантри поп 1
072 Современный ритм-н-блюз
073 Пасодобль 1
074 Самба 1
075 Самба 2
076 Рок шлягер 1
077 Рок шлягер 2
078 Тарантелла 1
079 Тихуана 1
080 Электропоп 1
081 Фьюжн 1
082 Хип-хоп шаффл
083 Лимбо рок 1
084 Акустическая баллада 1
085 Фортепианная баллада 1
086 Ритм-н-блюз баллада
087 Рок баллада 1
088 Регги 1
089 Медленный и легкий 1
090 Свинг вальс
091 Пиано-бар 1
092 Джаз биг-бэнд 1
093 Джаз клубный 1
094 Джаз вальс 1
095 Джаз вальс 2
096 Джаз рок 1
097 Сальса 1
098 Аналоговая баллада 1
099 Мюзикл 1
100 Китайский
101 Медленный рок 4
102 Медленный рок 5
103 Медленный
104 Соул 70-х 2
105 Классический рок 2
106 Техно 3
107 Мамбо 3
108 Кантри 3
109 8-дольная Адрия 2
110 Биг-бэнд шаффл 2
111 Биг-бэнд средний 3
112 Биг-бэнд средний 4
113 Биг-бэнд быстрый 1
114 Биг-бэнд быстрый 2
115 Болеро 2
116 Кэтгров 2
117 Классическое фортепиано 2
118 Кумбия 2
119 Диско-фанк 2
120 Латиноамериканский ритм
121 Полька 2
122 Акустический 2
123 Субботний вечер 2
124 Поп баллада 2
125 Блюграсс 4
126 Блюграсс 5
127 Блюграсс 6
128 Медленный соул 2
129 Яркий поп 1
130 Латиноамериканский клубный 2
131 Диско шоколад 2
132 Диско фокстрот 2
133 Диско фанк 3
134 Диско хэндс 2
135 Латиноамериканский диско 2
136 Дискотека 2
137 Диско самба 2
138 Диксиленд 2
139 Поп Нью-Эйдж 2
140 Британский поп 3
141 Американский марш 2
142 Клубный танцевальный 2
143 Румба 2
144 8-дольный современный 2
145 Кантри баллада 2

- 146** Тяжелый рок 2
147 Халли Галли 2
148 Джайв 2
149 Любовная песня 2
150 Джаз средний 2
151 Современный кантри поп 2
152 Современный ритм-н-блюз 2
153 Пасодобль 2
154 Самба 3
155 Самба 4
156 Рок шлягер 3
157 Альпийская баллада 1
158 Тарантелла 2
159 Тихуана 2
160 Электропоп 2
161 Фьюжн 2
162 Хип-хоп 1
163 Лимбо рок 2
164 Акустическая баллада 2
165 Фортепианная баллада 2
166 Ритм-н-блюз баллада 2
167 Рок баллада 2
168 Регги 2
169 Медленный и легкий 2
170 Свинг 1
171 Пиано-бар 2
172 Джаз биг-бэнд 2
173 Джаз клубная 2
174 Джаз 1
175 Джаз 2
176 Джаз рок 2
177 Сальса 2
178 Аналоговая баллада 2
179 Мюзикл 2
180 68-дольный блюграсс 1
181 16-дольная баллада 1
182 68-дольная баллада 1
183 Биг-бэнд баллада 1
184 Западный шафл
185 Калипсо
186 Каса
187 Чарльстон
188 Детройт
189 Танцевальный поп
190 Испанский
191 Быстрый госпел
192 Граунд
193 Фигурное катание
194 Современный ча-ча-ча
195 Меренге
196 Пасодобль 2
197 Рейв
198 Буги-вуги
199 Севильяна
200 Биг-бэнд баллада 2
201 68-дольная баллада 2
202 16-дольная баллада 2
203 68-дольный блюграсс 2
204 Мюзикл 3
205 Аналоговая баллада 3
206 Сальса 3
207 Джаз рок 3
208 Джаз 3
209 Джаз 4
210 Клубный джаз 3
211 Джаз биг-бэнд 3
212 Пиано-бар 3
213 Свинг 2
214 Медленный и легкий 3
215 Регги 3
216 Рок баллада 3
217 Ритм-н-блюз баллада 3
218 Фортепианная баллада 3
219 Акустическая баллада 3
220 Лимбо рок 3
221 Хип-хоп 2
222 Фьюжн 3
223 Электропоп 3
224 Тихуана 3
225 Тарантелла 3
226 Альпийская баллада 2
227 Рок шлягер 4
228 Самба 5
229 Самба 6
230 Пасодобль 3
231 Современный ритм-н-блюз 3
232 Современный кантри поп 3
233 Джаз средний 3
234 Любовная песня 3
235 Джайв 3
236 Халли Галли 3
237 Тяжелый рок 3
238 Кантри баллада 3
239 8-дольный современный 3
240 Румба 3
241 Клубный танцевальный 3
242 Американский марш 3
243 Британский поп 4
244 Поп Нью Эйдж 3
245 Диксиленд 3
246 Диско самба 3
247 Дискотека 3
248 Латиноамериканский диско 3
249 Диско хэндс 3
250 Диско фанк 3
251 Диско фокстрот 3
252 Диско шоколад 3
253 Латиноамериканский клубный 3
254 Яркий поп 2

Технические характеристики

Синтезатор предназначен для генерации звуковых волн. Устройство предназначено для бытовых нужд, не связанных с осуществлением предпринимательской деятельности.

Модель	KE 6122
Тип	61 клавишный синтезатор
Питание	Сетевой адаптер 220В/DC, 9В/Батареи AA
Габаритные размеры	859×322×104 мм
Количество тембров	255
Количество ритмов	255
Количество демо мелодий	24
Дополнительно	<ul style="list-style-type: none">▪ LCD-дисплей;▪ регулировка громкости и темпа;▪ синхронизация/вставка;▪ возможность игры одним пальцем / одной рукой;▪ программирование ритма;▪ сустейн/вибрато;▪ обучение;▪ запись и воспроизведение.

Дополнительная информация

На прибор предоставляется 1 год гарантийного обслуживания.

Срок службы: 3 года со дня передачи товара потребителю, при использовании в строгом соответствии с настоящим руководством и применимыми техническими стандартами.

Специальные условия реализации не установлены.

При обнаружении неисправностей в работе прибора следует немедленно прекратить его использование, отключить от электросети и передать в ближайший авторизованный сервисный центр.

Информацию об авторизованных сервисных центрах вы можете узнать на web-сайте www.leran.pro в разделе «Установка и ремонт». Если в вашем городе отсутствует авторизованный сервисный центр, вам следует обратиться в магазин, где вы приобрели наш товар, и он организует ремонт или замену.

Настоящая информация является частью сопроводительной технической документации, прилагаемой к товару. Изготовитель постоянно работает над совершенствованием конструкции и технических характеристик выпускаемой продукции, в том числе над улучшением энергетической эффективности. По истечению срока службы прибора сервисный центр вправе отказать в поставке запчастей и ремонте техники.

Производитель оставляет за собой право вносить изменения в конструкцию, комплектацию и характеристики изделия без предварительного уведомления.

Утилизация изделия



Отслужившее изделие нужно сделать непригодным для использования. Для этого отсоедините его от электросети и обрежьте кабель, так как он может представлять опасность для играющих детей. Данный символ на изделии или его упаковке указывает, что оно не подлежит утилизации в качестве бытовых отходов. Изделие следует сдать в соответствующий пункт приема электронного и электрооборудования для последующей утилизации.

Утилизация упаковочных материалов



Упаковочные материалы подлежат вторичной переработке и содержат соответствующий знак. Тем не менее, отдельные части упаковки должны быть утилизированы согласно правилам



ГАРАНТИЙНЫЕ УСЛОВИЯ

1. Гарантийный срок составляет 12 месяцев со дня передачи товара потребителю.
2. Срок службы товара – 3 года.
3. Гарантийные обязательства не действуют, если неисправность явилась следствием нарушения инструкции по эксплуатации, механического воздействия, нарушения пломбировки (если такая предусмотрена), проникновения влаги, неквалифицированного вмешательства, ремонта в неавторизованных сервисных центрах, форс-мажорных обстоятельств.
4. После осуществления ремонта в случаях, указанных в п. 3, гарантийные обязательства прекращаются.

Наименование товара: _____

Серийный номер: _____

Дата изготовления: _____

Дата продажи: « ____ » _____ 20 ____ года

Подпись продавца
(Без печати действительна)

МП

Изготовитель: MEIKE ELECTRONIC & ELECTRICAL APPLIANCE FACTORY.
Адрес изготовителя: HUANCHENG ROAD (WEST), JIEXI COUNTY, GUANGDONG PROVINCE, P.R.CHINA.
По заказу ООО «Леран»
Адрес: Россия, 454091, г. Челябинск, ул. Пушкина, д. 65, пом. 6
Информацию об авторизованных сервисных центрах вы можете узнать на web-сайте www.leran.pro
в разделе «Установка и ремонт».

Бесплатный телефон сервисной службы: 8-800-755-3-755

