

ТЕХНИЧЕСКИЕ ХАРАКТЕРИСТИКИ

Модель: TFN-HS-TWS022
Bluetooth V5.1+BR+EDR+BLE (JL AD6983D)
Радиус действия: до 10 м
Поддерживаемые профили: a2dp/avctp/avdtp/avrcp/hfp/spp/smp/att/gap gatt/rfcomm/sdp/l2cap
Диапазон частот: 20-20000 Гц
Размер динамика: 13 мм
Импеданс: 32 Ом +/- 15%
Емкость аккумулятора кейса: 250 mAh (3,7В)
Емкость аккумулятора наушника: 30 mAh (3,7В)
Время зарядки кейса: 90 минут
Время зарядки наушников: 80 минут
Время работы в режиме воспроизведения музыки: 3.5 часа (70% громкости)
Время ожидания: до 160 часов
Беспроводная зарядка: Есть
Hall switch: Есть
Поддержка операционных систем: iOS, Android
Интерфейс зарядного порта: Type-C

Характеристики могут быть изменены без предварительного уведомления.

ИНСТРУКЦИИ ПО ТЕХНИКЕ БЕЗОПАСНОСТИ

Во избежание повреждения слуха, используйте гарнитуру на умеренном уровне громкости. Избегайте прослушивания музыки на максимальном уровне громкости в течение продолжительного периода времени, так как это может привести к необратимым повреждениям слуха или потере слуха. Не используйте гарнитуру в небезопасных условиях, в том числе во время эксплуатации транспортного средства, езды на велосипеде, пересечения дорог или любой другой деятельности, которая требует вашего внимания и способности слышать.

ПРИМЕЧАНИЕ

Если вы смотрите видео во время использования наушников, звук может немного опаздывать за видеорядом на вашем устройстве.

Не используйте устройство вблизи источников огня и в помещениях с повышенной влажностью. Не допускайте попадания капель и брызг на устройство. Не закрывайте и не блокируйте вырезы на устройстве. Не оставляйте устройство подключенным к зарядке на длительное (более 3ч) время. Если Вы почувствовали запах, дым, или заметили любые аномальные изменения устройства, немедленно прекратите его использование. Не разбирайте устройство и не подвергайте его механическим перегрузкам. Внутри устройства находится химический источник тока (аккумулятор). Не выбрасывайте устройство с остальным мусором. При необходимости утилизируйте устройство при помощи специальных служб. Статическое электричество, накопленное телом, может вызвать легкое покалывание в ушах. Чтобы свести к минимуму этот эффект, носите одежду из натуральных материалов. Высокий уровень громкости при прослушивании может оказывать отрицательное воздействие на слух.

УТИЛИЗАЦИЯ

Материалы и компоненты, из которых изготовлено устройство, могут быть переработаны и использованы повторно. Утилизируйте в соответствии с национальным и/или местным законодательством.

ГАРАНТИЯ

Срок гарантии составляет 6 мес. со дня продажи. По всем вопросам гарантийного обслуживания обращайтесь к Вашему местному продавцу.

Гарантия не распространяется на следующие случаи:
– название модели и (или) серийный номер на устройстве изменены, удалены или неразборчивы;
– устройство подвергалось ремонту или изменениям со стороны не уполномоченных специалистов;
– устройство эксплуатировалось в коммерческих целях;
– дефект вызван неправильной эксплуатацией устройства;
– дефект вызван авариями, включая воздействие молний, воды, жидкостей, огня, стихийных бедствий, а также воздействием ненормального напряжения;
– устройство претерпело механические повреждения.

ПРИМЕЧАНИЕ

В связи с постоянным совершенствованием конструкции и технологии, в Ваше устройство могут быть внесены изменения, не отмеченные в настоящей инструкции и не ухудшающие его параметры. Производитель оставляет за собой право изменять технические характеристики и программное обеспечение. В связи с этим, реализация некоторых функций может отличаться от описания в настоящей инструкции.

Производитель: МЕГА-Ф ГК ЛИМИТЕД (MEGA-F HK LIMITED) Китай, Гонконг, Ванчай, Глоучестер Роуд, 77-79, Фортис Банк Тауэр, 26/Ф, Юнит А. (UNIT A, 26/F, FORTIS BANK TOWER, 77-79 GLOUCESTER ROAD, WAN CHAI, HONG KONG). Импортёр и организация, принимающая претензии от покупателей в РФ: ООО «ТФН», 108811, г. Москва, поселение Московский, деревня Говорово, 47 км МКАД. В Республике Беларусь: ООО «ТФН-БИВАЙ», 220123, г. Минск, ул. Кропоткина, 93А, пом. 11. Тел. +375 17 388 70 76



TFN

БЕСПРОВОДНЫЕ НАУШНИКИ С ЗАРЯДНЫМ КЕЙСОМ ULTRA

РУКОВОДСТВО ПОЛЬЗОВАТЕЛЯ

Благодарим вас за покупку беспроводных наушников
TFN Ultra

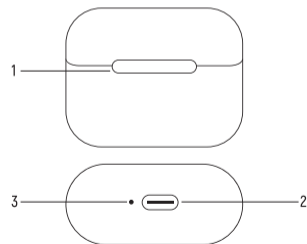
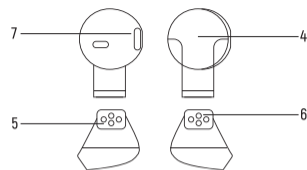
Пожалуйста ознакомьтесь с инструкцией по эксплуатации перед началом работы. Сохраните инструкцию на случай возникновения вопросов по управлению и эксплуатации гарнитуры.

КОМПЛЕКТ ПОСТАВКИ

- 2 x беспроводных наушника TFN Ultra
- 1 x кейс для зарядки
- 1 x комплект амбушюр
- 1 x кабель для зарядки Type-C
- 1 x инструкция

ОПИСАНИЕ

- Выемка для открытия кейса для зарядки
- Разъем Type-C для зарядки кейса
- Светодиодный индикатор заряда
- Сенсор управления наушниками
- Микрофон
- Зарядные контакты
- Динамик



ПОДКЛЮЧЕНИЕ, ОТКЛЮЧЕНИЕ, синхронизация и сброс настроек

Включить

Держа наушники в кейсе, откройте крышку кейса, наушники включатся автоматически. Также если нажать на сенсор наушника в течении 2 секунд, наушник включится и издаст звуковое предупреждение «Power On».

Выключить

Положите наушники обратно в зарядный чехол и закройте крышку чехла, наушники выключатся автоматически. Также можно выключить наушник долгим нажатием на сенсор в течении 5 секунд. Наушник выключится и издаст звуковое предупреждение «Power Off».

Синхронизация наушников

Синхронизация наушников друг с другом происходит автоматически, никаких действий не требуется. Когда наушники успешно соединены друг с другом, но не подключены к устройству Bluetooth, на двух наушниках загорятся красные индикаторы.

Подключение наушников к другому устройству

Достаньте наушники из зарядного футляра, затем:

- Включите Bluetooth, перейдите в настройки Bluetooth, найдите в списке название наушников и щелкните по нему, затем следуйте инструкциям устройства для подключения;
- Если наушники подключены успешно, вы услышите в них звуковой сигнал;
- Когда гарнитура подключится к устройству Bluetooth, красный индикатор гарнитуры погаснет.

Отключение наушников

Поместите наушники в кейс для зарядки и закройте кейс.

В течение 5 секунд наушники будут автоматически отсоединены от сопряженного устройства.

Отменить сопряжение наушников с устройством

Щелкните значок рядом с названием гарнитуры и выберите «Отменить сопряжение» или «Забыть это устройство». После этого наушники больше не будут автоматически подключаться к этому устройству.

Беспроводная гарнитура TFN Ultra запоминает подключенные устройства и подключается к последнему из них автоматически, если на нем включен Bluetooth и наушники находятся в радиусе его сигнала.

В целях экономии энергии гарнитура автоматически отключается через 3-5 минут без подключения Bluetooth.

При низком уровне заряда аккумулятора наушники могут отключиться автоматически, их необходимо поместить в зарядный футляр перед повторным подключением.

ЗАРЯДНЫЙ КЕЙС

Подключите кейс к источнику питания с помощью прилагаемого кабеля Type-C.

Светодиодный индикатор рядом с разъемом Type-C будет мигать красным цветом во время зарядки чехла.

Светодиодный индикатор будет постоянно гореть красным цветом, если зарядный кейс будет полностью заряжен.

Примечание!

Во время зарядки наушников с помощью зарядного кейса красные индикаторы на наушниках будут гореть не погаснут, пока наушники не будут полностью заряжены. Тем временем светодиодный индикатор зарядного чехла рядом с разъемом Type-C загорится синим цветом, пока зарядный кейс заряжает наушники.

НАПОМИНАНИЕ О НИЗКОМ ЗАРЯДЕ БАТАРЕИ НАУШНИКОВ

Когда батарея гарнитуры разряжена, красный индикатор гарнитуры будет мигать, и гарнитура будет издавать звуковое предупреждение "Low battery" каждую минуту, и гарнитура выключится после того, как звуковое предупреждение прозвучит четыре раза.

Внимание!

Батарея рассчитана на весь жизненный цикл работы гарнитуры.

Батарея не подлежит замене.

Не пытайтесь заменить батарею самостоятельно, это может привести к выходу гарнитуры из строя.

Для зарядки используйте зарядное устройство с силой тока не выше, чем 5В/1А.

Не используйте зарядные устройства с поддержкой быстрой зарядки.

Пожалуйста, отсоедините USB-кабель после зарядки.

Нельзя оставлять гарнитуру на зарядке на продолжительное время без присмотра.

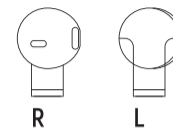
Если выходное напряжение и ток зарядного устройства превышают требования, это может привести к серьезным повреждениям продукта и может послужить отказом в случае гарантийного обращения.

Не забывайте заряжать наушники и зарядный кейс не реже чем 1 раз в месяц.



Чтобы избежать повреждения слуха, ограничьте время прослушивания на большой громкости, установите безопасный уровень громкости. Чем выше уровень громкости, тем меньше безопасное время прослушивания.

УПРАВЛЕНИЕ ГАРНИТУРОЙ



При использовании наушников соблюдайте следующие правила:

- Слушайте с умеренным уровнем громкости, с разумной продолжительностью.
- Старайтесь не увеличивать громкость, пока происходит адаптация слуха.
- Не устанавливайте уровень громкости, мешающий слышать окружающие звуки.
- В потенциально опасных ситуациях следует соблюдать осторожность или временно прерывать прослушивание.
- Избыточное звуковое давление, вызванное наушниками или гарнитурой, может привести к потере слуха.
- Во время управления автомобилем не рекомендуется использовать сразу оба наушника гарнитуры.