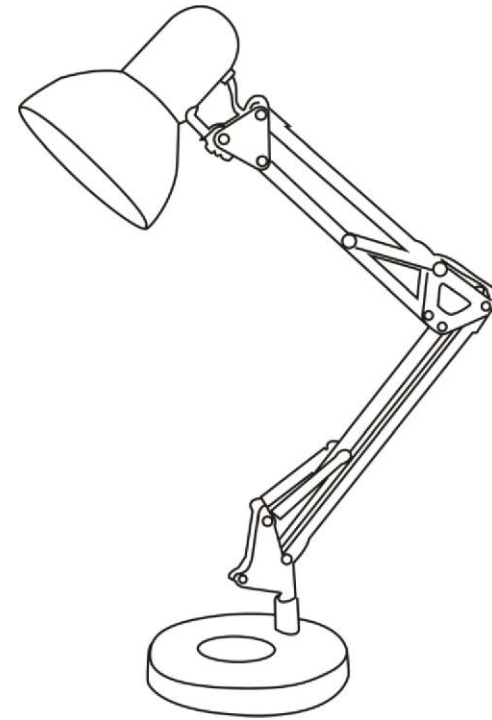


**СВЕТИЛЬНИК НАСТОЛЬНЫЙ “САМЕЛИОН”  
KD-313 ПОД ЛАМПУ НАКАЛИВАНИЯ**



**Инструкция по эксплуатации**

**Пожалуйста, внимательно прочитайте данную инструкцию перед началом установки и эксплуатации светильника!!!**

### 1. Технические характеристики:

- |                              |   |
|------------------------------|---|
| - Напряжение питания         | - 230В, 50Гц  |
| - Стандарт применяемой лампы | - Лампа накаливания общего назначения, цоколь E27, макс.60Вт (в комплект не входит) |
| - Длина сетевого провода     | - 1,8 метра   |
| - Электрозащита              | - Класс 2 (двойная изоляция, без заземления)  |

### 2. Комплектность

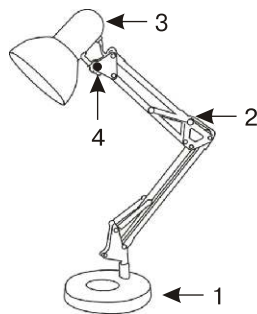
- |                               |         |
|-------------------------------|---------|
| - Светильник настольный       | - 1 шт. |
| - Основание светильника       | - 1 шт. |
| - Руководство по эксплуатации | - 1 шт. |
| - Упаковочная коробка         | - 1 шт. |

### 3. Установка и эксплуатация светильника:

Перед включением светильника в сеть убедитесь, что его рабочее напряжение соответствует напряжению питающей сети в вашем помещении. Не подсоединяйте светильник к электрической сети до тех пор, пока полностью его не установите.

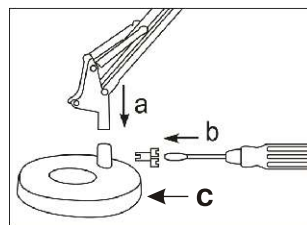
Конструкция:

1. Основание
2. Регулировочная штанга
3. Плафон
4. Фиксирующий винт плафона



Светильник устанавливается на желаемое место на основание:

1. Вставьте штырь светильника (а) в специальное отверстие на основании(с).
2. Затяните рукой или с помощью отвертки фиксирующий винт (b).
3. Вкрутите лампу накаливания.
4. Проверьте работоспособность светильника.



### 4. Замена лампы накаливания

Для замены лампы произведите следующие действия:

- отключите светильник от сети,
- дайте светильнику и лампе остыть,
- замените старую лампу на новую.

### 5. Важные замечания:

- Светильник подлежит транспортировке и хранению только в упаковке изготовителя.
- Используйте светильник только по назначению. Никогда не пользуйтесь поврежденным светильником.
- Не рекомендуется эксплуатация светильника, если электролампа не установлена.
- Не пользуйтесь светильником в условиях чрезмерной влажности.
- Всегда устанавливайте светильник на ровных устойчивых поверхностях.
- Не подвергайте светильник длительному воздействию прямых солнечных лучей.
- Протирайте светильник мягкой салфеткой, смоченной в слабом мыльном или спиртовом растворе. Никогда не используйте ацетоносодержащие чистящие средства, поскольку они могут повредить корпус светильника.
- Избегайте поражения электрическим током! Отключайте светильник от сети 220В перед ремонтом, чисткой, заменой лампы. Поручайте ремонт светильника только квалифицированным специалистам.

### 6. Приемка и утилизация

Светильники соответствуют ГОСТ Р МЭК 60598-1-2003, ГОСТ Р МЭК 60598-2-4-99 и признаны годными к эксплуатации. Светильники не представляют опасности для жизни, здоровья людей и окружающей среды после окончания срока службы.

### 7. Гарантийные обязательства:

- Гарантийный срок эксплуатации 12 месяцев со дня продажи изделия, но не более 24 месяцев со дня выпуска, при соблюдении потребителем условий эксплуатации, установленных настоящим руководством.
- Гарантия прекращает свое действие, если видны следы вмешательства в конструкцию изделия или внешние повреждения корпуса.
- Срок службы светильника не менее 3-х лет.
- Гарантийное обслуживание производится предприятием-поставщиком.

Дата выпуска: \_\_\_\_\_  
(Date of production)

Дата продажи: \_\_\_\_\_  
(Date of sale) (дата, подпись продавца, штамп магазина)

Изделие полностью соответствует требованиям, предъявляемым к товарам, поставляемым в страны Европейского Сообщества. Изделие соответствует требованиям Росстандарта.

ПРОИЗВЕДЕНО ДЛЯ ТОРГОВОЙ МАРКИ "CAMELION"

ПРОИЗВОДИТЕЛЬ:

Литарк Лайтинг & Электроник Лтд., 3 Фло, Ли Джинг Дже 3, 6012 Шен Нан Роуд, Шеньчжень, 518034, КНР.  
(Litarc Lighting & Electronic LTD., 3 Floor, Li Jing Ge 3, No.6012 Shen Nan Road, Shenzhen, 518034, China.

"Camelion" - зарегистрированная торговая марка