



МИНИ ПРОЦЕССОРЫ



Модели:	MFP 411	MFP 606	
	MFP 216	MFP 408	MFP 600
	MFP 201	MFP 420	MFP 633
	MFP 414	MFP 616	MFP 626

Производитель оставляет за собой право вносить изменения в конструкцию, комплектацию и характеристики изделия без предварительного уведомления. Прибор предназначен только для бытового использования.

Меры предосторожности



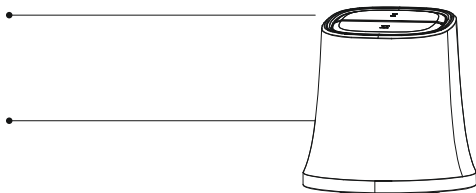
Во время использования электроприборов, во избежание риска получения электрошока или возникновения пожара и/или риска получения травм пользователями, необходимо соблюдать базовые меры предосторожности. Внимательно прочитайте все инструкции прежде, чем пользо-

! ПРЕДУПРЕЖДЕНИЕ: лезвия ножа очень острые. Пользуйтесь ими с осторожностью.
● Только для домашнего использования!

- × НЕ открывайте чашу, пока лезвия не остановятся.
- × Используйте устройство и его компоненты только по их прямому назначению.
- × Отключите устройство от сети, если оно не используется и перед чисткой.
- × Дайте прибору остыть, прежде чем устанавливать или снимать детали или перед чисткой.
- × Не позволяйте шнуру питания свисать с края стола или столешницы или прикасаться к горячей поверхности.
- × Держите вдали от любых источников тепла, не ставьте на газовые или электрические конфорки, а также рядом с ними. Не ставьте в разогретую духовку.
- × НЕ открывайте во время вращения лезвий, поскольку это может привести к серьёзным травмам. Аккуратно обращайтесь с лезвиями, чтобы не порезаться.
- × Используйте скребок или силиконовую лопатку для чистки только если прибор выключен.
- × Во избежание пожара, поражения электрическим током или травм не погружайте шнур питания, электрические вилки или моторный блок в воду или другие жидкости.
- × Данное устройство может использоваться людьми с ограниченными физическими, сенсорными или умственными способностями (включая детей) только после инструктажа о правилах использования прибора. Использование должно проходить под присмотром лица, отвечающего за их безопасность.
- × НЕ позволяйте детям играть с прибором.
- × Храните прибор и его шнур в недоступном для детей месте.
- × Избегайте контакта с движущимися частями.
- × Использование насадок, не рекомендованных или не предоставляемых производителем, может привести к повреждению прибора, возгоранию, поражению электрическим током или травмам.
- × НЕ используйте прибор, если он упал или был повреждён иным способом, если вилка или шнур питания повреждены. Обратитесь к производителю или в ближайший сервисный центр для осмотра или ремонта.
- × Перед началом работы с прибором убедитесь, что моторный блок надёжно зафиксирован на месте.
- × Не пытайтесь преодолеть механизм блокировки крышки.
- × Не используйте на открытом воздухе.
- × Если шнур питания поврежден, он должен быть заменен производителем, электриком или аналогичным квалифицированным специалистом.
- × Всегда отключайте прибор от электросети, если он не используется, а также перед сборкой, разборкой или чисткой.

Описание прибора

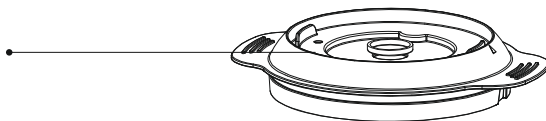
Кнопка переключения



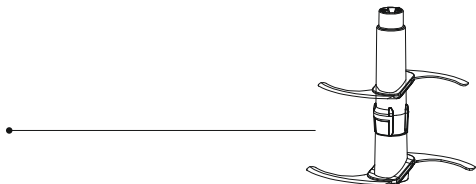
Моторный блок



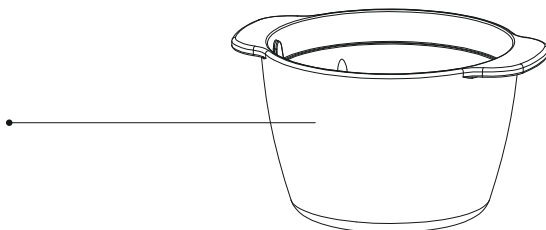
Крышка чаши



S - образное лезвие



Чаша



Нескользящее основание



Эксплуатация прибора

Перед первым использованием

Перед первым использованием данного прибора вымойте чашу и нож в мыльной воде и тщательно высушите, все эти детали можно мыть в посудомоечной машине, протрите моторный блок влажной тканью, не погружайте моторный блок в воду.

Измельчение продуктов

1. Поставьте чашу на столешницу или другую ровную устойчивую поверхность, затем установите лезвие на ось на дне чаши. Будьте осторожны, не прикасайтесь к лезвию, так как оно очень острое.

2. Сверьтесь с рекомендациями по измельчению, положите продукты в чашу.

3. Закройте крышку чаши, затем установите блок двигателя, совмещая выступы с пазами на крышке чаши, пока он не будет надёжно зафиксирован.

4. Подключите прибор к сети, возьмитесь за блок двигателя левой рукой, правой рукой нажмите и удерживайте кнопку импульса для обработки.

Примечание: Данное изделие оснащено импульсным режимом. Избегайте непрерывной работы двигателя в этом режиме в течение более 30 секунд. Чем дольше вы используете импульсный режим, тем тоньше текстура. Для крупной нарезки продуктов используйте режим кратковременно.

5. Прежде чем снимать крышку чаши, убедитесь, что лезвие полностью прекратило вращение. Отключите устройство от сети. Снимите блок двигателя и возьмитесь за пластиковую втулку ножа. осторожно выньте узел лезвия наружу. Откройте крышку и высыпьте обработанные продукты. Не используйте миску для хранения продуктов.

Чистка и обслуживание

Перед чисткой всегда отключайте прибор от сети.

Мойте чашу и нож в сборе сразу после использования либо теплой водой с мылом, либо в посудомоечной машине. Протрите моторный блок влажной салфеткой - не погружайте в воду.

ПРИМЕЧАНИЕ: Не используйте для чистки устройства стальные и деревянные принадлежности или химические, абразивные чистящие средства, чтобы избежать потерю блеска

Рекомендации по измельчению

Тип продукта	Рекомендации
Хлеб свежий, поджаренный или черствый	Измельчайте по 1 ломтику за раз, разорвав на несколько частей.
Приготовленные или консервированные овощи и фрукты	Разрежьте крупные куски. Измельчайте не более 120 г за раз. Продолжительность приготовления 10-60 секунд до получения желаемой консистенции. Добавляйте воду по мере необходимости.
Свежая зелень	Тщательно вымойте и просушите до 120 г зелени. Продолжительность приготовления 10-60 секунд до получения желаемой консистенции. Делайте перерывы, не допускайте перегрева мотора. Добавляйте воду по мере необходимости. Делайте перерывы, не допускайте перегрева мотора.
Орехи	Измельчайте в режиме пульс или основной не более 120 г за раз. Продолжительность приготовления 10-60 секунд до получения желаемой консистенции. Делайте перерывы, не допускайте перегрева мотора.
Печенье крекеры	Измельчайте в режиме пульс или основной не более 120 г за раз. Продолжительность приготовления 10-60 секунд до получения желаемой консистенции. Делайте перерывы, не допускайте перегрева мотора.
Свежая говядина или свинина	Нарезать кусками размером 30мм*15мм*15мм Измельчайте в режиме пульс или основной не более 120 г за раз. Продолжительность приготовления 15-60 секунд до получения желаемой консистенции.
Размешивание мальтозы	Возьмите 25 г мальтозы и 25 г мёда. Смешивайте 5-60 секунд Делайте перерывы, не допускайте перегрева мотора. Делайте перерывы, не допускайте перегрева мотора.

Спецификация

Измельчитель предназначен для измельчения и смешивания пищевых продуктов. Устройство предназначено для бытовых нужд, не связанных с осуществлением предпринимательской деятельности.

Модель	Напряжение	Частота	Мощность	Объем чаши
MFP 216	220-240 Вт	50-60 Гц	300 Вт	0,5 л
MFP 201	220-240 Вт	50-60 Гц	500 Вт	1,0 л
MFP 414	220-240 Вт	50-60 Гц	400 Вт	1,0 л
MFP 411	220-240 Вт	50-60 Гц	600 Вт	1,2 л
MFP 408	220-240 Вт	50-60 Гц	400 Вт	0,7 л
MPF 420	220-240 Вт	50-60 Гц	500 Вт	0,5 л
MFP 616	220-240 Вт	50-60 Гц	300 Вт	0,5 л
MFP 606	220-240 Вт	50-60 Гц	500 Вт	0,7 л
MFP 600	220-240 Вт	50-60 Гц	700 Вт	1,5 л
MFP 633	220-240 Вт	50-60 Гц	700 Вт	0,7 л
MFP 626	220-240 Вт	50-60 Гц	700 Вт	0,7 л

Дополнительная информация

На прибор предоставляется 1 год гарантийного обслуживания. Срок службы: 2 года со дня передачи товара потребителю, при использовании в строгом соответствии с настоящим руководством и применимыми техническими стандартами.

Специальные условия реализации не установлены.

При обнаружении неисправностей в работе прибора следует немедленно прекратить его использование, отключить от электросети и передать в ближайший авторизованный сервисный центр.

Информацию об авторизованных сервисных центрах вы можете узнать на веб-сайте www.leran.pro в разделе «Установка и ремонт». Если в вашем городе отсутствует авторизованный сервисный центр, вам следует обратиться в магазин, где вы приобрели наш товар, и он организует ремонт или замену.

Настоящая информация является частью сопроводительной технической документации, прилагаемой к товару. Изготовитель постоянно работает над совершенствованием конструкции и технических характеристик выпускаемой продукции, в том числе над улучшением энергетической эффективности. По истечению срока службы прибора сервисный центр вправе отказать в поставке запчастей и ремонте техники.

Производитель оставляет за собой право вносить изменения в конструкцию, комплектацию и характеристики изделия без предварительного уведомления.

Утилизация изделия

Отслужившее изделие нужно сделать непригодным для использования. Для этого отсоедините его от электросети и обрежьте кабель, так как он может представлять опасность для играющих детей.



Данный символ на изделии или его упаковке указывает, что оно не подлежит утилизации в качестве бытовых отходов. Изделие следует сдать в соответствующий пункт приема электронного и электрооборудования для последующей утилизации.

Утилизация упаковочных материалов



Упаковочные материалы подлежат вторичной переработке и содержат соответствующий знак. Тем не менее, отдельные части упаковки должны быть утилизированы согласно правилам местной администрации, касающимся ликвидации отходов.

ГАРАНТИЙНЫЕ УСЛОВИЯ

1. Гарантийный срок составляет 12 месяцев со дня передачи товара потребителю.
2. Срок службы товара – 2 года.
3. Гарантийные обязательства не действуют, если неисправность явилась следствием нарушения инструкции по эксплуатации, механического воздействия, нарушения пломбировки (если такая предусмотрена), проникновения влаги, неквалифицированного вмешательства, ремонта в неавторизованных сервисных центрах, форс-мажорных обстоятельств.
4. После осуществления ремонта в случаях, указанных в п. 3, гарантийные обязательства прекращаются.

Наименование товара: _____

Серийный номер: _____

Дата изготовления: _____

Дата продажи: «___» _____ 20___ года

Подпись продавца
(Без печати действительна)

МП


Произведено в Китае компанией GUANG DONG XINBAO ELECTRICAL APPLIANCES HOLDINGS CO.,LTD.
Адрес: SOUTH ZHENGHE ROAD, LELIU TOWN, SHUNDE DISTRICT, FOSHAN CITY, GUANGDONG, CHINA.

Сделано по заказу ООО «Компания РБТ».

Адрес: Россия, 454008, г. Челябинск, ул. Производственная, д. 8Б, оф. 303.

Информацию об авторизованных сервисных центрах вы можете узнать на web-сайте www.leran.pro в разделе «Установка и ремонт».

Бесплатный телефон сервисной службы: 8-800-755-3-755



Прибор электрический бытовой для механизации кухонных работ. Производитель оставляет за собой право вносить изменения в конструкцию, комплектацию и характеристики изделия без предварительного уведомления.