

LERAN®

Руководство по эксплуатации

Напольные весы

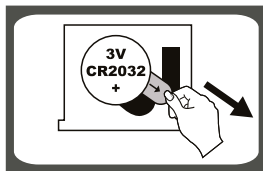
электронные

Модель:

LERAN EFS COMFORT LINE 3P

Прибор предназначен только для бытового использования.
Производитель оставляет за собой право вносить изменения в конструкцию,
комплектацию и характеристики изделия без предварительного уведомления.

Батарейки



Тип батареи зависит от конструктивной особенности весов.

1 x 3V CR 2032 (входит в комплект)
удалите диэлектрик перед использованием

Замена батарейки



Рисунок 1



Рисунок 2

Вариант 1.

Откройте крышку отсека для батареек.

Если тип установки батарейки соответствует рис. 1:

- Отогните маленький черный вкладыш и батарейка выскочит из отсека. Пожалуйста, не отгибайте контакты в отсеке для батареек.
- Чтобы вставить новую батарейку, заведите одну сторону под контакт и затем нажмите на другую.


Вариант 2.

Откройте крышку отсека для батареек.

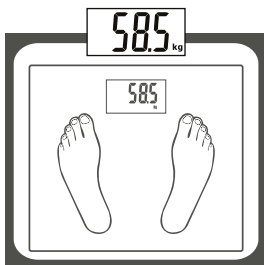
Если тип установки батарейки соответствует рис. 2:

- Достаньте батарейку тонким предметом, как показано на рис. 2.
- Чтобы вставить новую батарейку, заведите одну сторону под контакт и затем нажмите на другую.

Процедура взвешивания

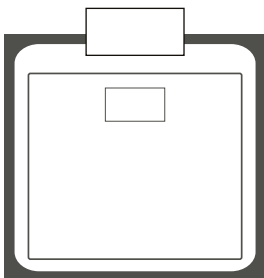


1. Установите весы на ровную, твердую поверхность.

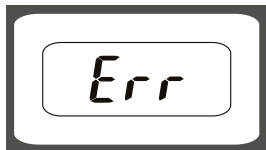


2. Встаньте на весы. Весы включатся автоматически. Стоять на весах необходимо ровно, без движений, ни на что не опираясь и ни за что не держась. Через короткий промежуток времени показания весов зафиксируются: это и есть Ваш вес.

Автоматическое отключение



Когда Вы сойдете с весов, они автоматически выключатся. Это произойдет в случае, если на дисплее в течение 8 секунд будет высвечиваться один и тот же вес.



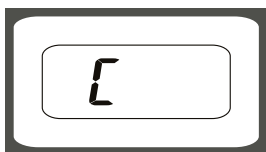
Индикация перегрузки

Данное изображение на дисплее предупреждает Вас о перегрузке весов. Необходимо сойти с весов.



Индикация низкой зарядки батареи

Данное изображение на дисплее предупреждает Вас о низкой зарядке батареи. Необходимо заменить батарейку.



Индикация ошибок измерения

Данное изображение на дисплее предупреждает Вас об ошибочном измерении. Необходимо сойти с весов, подождать сброса индикации об ошибке и повторить взвешивание.

Уход за прибором

1. Во влажном состоянии стеклянная поверхность может быть скользкой. Протрите поверхность сухой тряпкой.
2. Стойте неподвижно во время взвешивания, ни за что не держитесь.
3. Не роняйте и не ударяйте весы.
4. Ухаживайте за весами очень аккуратно: это очень точный прибор.
5. Чистку весов производите влажной тряпкой. Не используйте химические и абразивные очистители.
6. Держите весы в сухом прохладном месте, в горизонтальном положении.
7. Если весы не включаются, проверьте, вставлена ли батарейка. Возможно, она разряжена. В таком случае вставьте новую батарейку.
8. Если на дисплее высвечивается ошибка или весы долго не выключаются, необходимо вытащить батарейку на 3 секунды и вставить ее обратно.
9. **ВНИМАНИЕ!** Данные весы не предназначены для коммерческого использования.

Хранение и транспортировка

1. Храните прибор в сухом вентилируемом месте вдали от нагревательных приборов и попадания прямых солнечных лучей.
2. При транспортировке и хранении запрещается подвергать прибор механическим воздействиям, которые могут привести к повреждению прибора и/или нарушению целостности упаковки.

Технические характеристики

Весы предназначены для определения массы. Устройство предназначено для бытовых нужд, не связанных с осуществлением предпринимательской деятельности.

Модель: LERAN EFS COMFORT LINE 3P

Максимальный вес: 150 кг

Шкала: 100 г

Питание: 1x3V Cr2032

Дополнительная информация

На прибор предоставляется 1 год гарантийного обслуживания.

Срок службы: 2 года со дня передачи товара потребителю, при использовании в строгом соответствии с настоящим руководством и применимыми техническими стандартами.

Специальные условия реализации не установлены.

При обнаружении неисправностей в работе прибора следует немедленно прекратить его использование, отключить от электросети и передать в ближайший авторизованный сервисный центр.

Информацию об авторизованных сервисных центрах вы можете узнать на web-сайте www.lerap.pro в разделе «Установка и ремонт». Если в вашем городе отсутствует авторизованный сервисный центр, вам следует обратиться в магазин, где вы приобрели наш товар, и он организует ремонт или замену.

Настоящая информация является частью сопроводительной технической документации, прилагаемой к товару. Изготовитель постоянно работает над совершенствованием конструкции и технических характеристик выпускаемой продукции, в том числе над улучшением энергетической эффективности. По истечению срока службы прибора сервисный центр вправе отказать в поставке запчастей и ремонте техники.

Производитель оставляет за собой право вносить изменения в конструкцию, комплектацию и характеристики изделия без предварительного уведомления.

Утилизация изделия

Отслужившее изделие нужно сделать непригодным для использования. Для этого отсоедините его от электросети и обрежьте кабель, так как он может представлять опасность для играющих детей.



Данный символ на изделии или его упаковке указывает, что оно не подлежит утилизации в качестве бытовых отходов. Изделие следует сдать в соответствующий пункт приема электронного и электрооборудования для последующей утилизации.

Утилизация упаковочных материалов



Упаковочные материалы подлежат вторичной переработке и содержат соответствующий знак. Тем не менее, отдельные части упаковки должны быть утилизированы согласно правилам местной администрации, касающимся ликвидации отходов.

ГАРАНТИЙНЫЕ УСЛОВИЯ

1. Гарантийный срок составляет 12 месяцев со дня передачи товара потребителю.
2. Срок службы товара – 2 года.
3. Гарантийные обязательства не действуют, если неисправность явилась следствием нарушения инструкции по эксплуатации, механического воздействия, нарушения пломбировки (если такая предусмотрена), проникновения влаги, неквалифицированного вмешательства, ремонта в неавторизованных сервисных центрах, форс-мажорных обстоятельств.
4. После осуществления ремонта в случаях, указанных в п. 3, гарантийные обязательства прекращаются.

Наименование товара: _____

Серийный номер: _____

Дата производства: _____

Дата продажи: «___» _____ 20___ года

Подпись продавца
(без печати действительна)

МП

Произведено в Китае компанией ZHONGSHAN CAMRY ELECTRONIC CO., LTD
Адрес: BAISHAWAN INDUSTRIAL PARK, QIWAN ROAD (N), ZHONGSHAN, GUANGDONG, CHINA
Сделано по заказу ООО «Компания РБТ»

Адрес: Россия, 454008, г. Челябинск, ул. Производственная, д. 8Б, оф. 303

Информацию об авторизованных сервисных центрах вы можете узнать на web-сайте www.leran.pro в разделе «Установка и ремонт»

Бесплатный телефон сервисной службы: 8-800-755-3-755

www.leran.pro