

LERAN

Делаем комфорт доступным



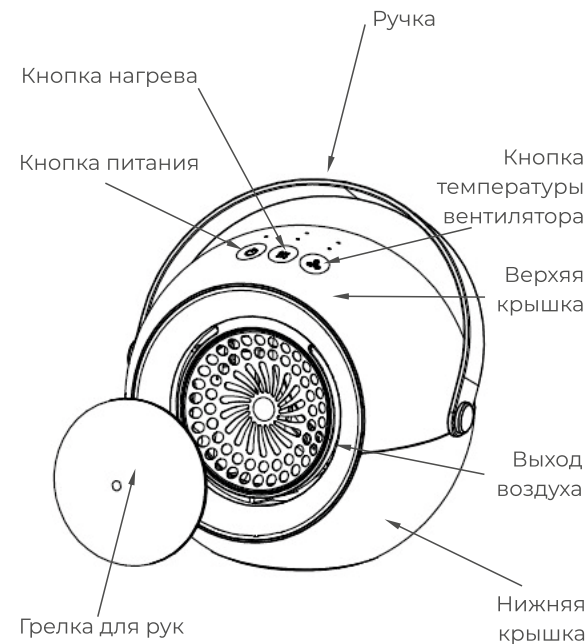
PTC 797 HW

ТЕПЛОВЕНТИЛЯТОР

ELECTRIC FAN HEATER

РУКОВОДСТВО ПО ЭКСПЛУАТАЦИИ

КОНСТРУКЦИЯ И ЧАСТИ



ЭКСПЛУАТАЦИЯ

1. Поместите обогреватель на твердую, ровную поверхность, свободную от препятствий, на высоте не менее 0.9 м. вдали от стен и любых других предметов, таких как мебель, шторы, растения или горючие материалы.

2. Подключите обогреватель к заземленной розетке 220–240 В, прозвучит звуковой сигнал.

3. Нажмите кнопку ПИТАНИЕ несколько раз, чтобы выбрать нужную настройку. Цикл выглядит следующим образом: ВКЛ-ВЫКЛ-ВКЛ.

4. Нажмите кнопку ОБОГРЕВ несколько раз, чтобы выбрать нужную настройку. Цикл выглядит следующим образом: Lo – Hi –Lo.

5. Нажмите кнопку ВЕНТИЛЯТОР/ТЕМПЕРАТУРА несколько раз, чтобы выбрать нужную настройку. Есть две настройки:

1). Нет нагрева, включается функция вентилятора, цикл следующий: II –I –II

2). При нагреве включается функция выбора температуры, цикл выглядит следующим образом: MAX15°C–MAX25°C–MAX15°C.

СОВЕТЫ:

1. При включении питания по умолчанию включается функция вентилятора I положения, свет включается.
2. Когда машина находится в режиме нагрева, выключите ее, она перейдет в режим II вентилятора и запустится на 10 секунд, чтобы охладить прибор.

ФУНКЦИЯ ЗАЩИТЫ ОТ ПАДЕНИЯ

Когда угол положения прибора превышает 45 градусов, прибор автоматически отключается. Во избежание ошибок, если прибор будет установлен в ровное положение, в течение 3 секунд, то прибор можно восстановить в рабочее состояние. Если более 3 секунд, нагреватель прекратит нагрев и запустит функцию вентилятора на максимальной мощности через 10 секунд, затем перейдет в режим ожидания.

ИНСТРУКЦИЯ ПО СБРОСУ

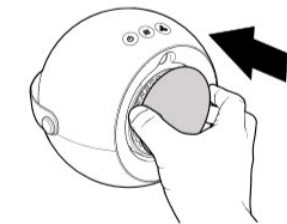
Обогреватель оснащен внутренним выключателем перегрева, который выключает устройство, если внутренняя температура превышает нормальную рабочую температуру.

ЕСЛИ УСТРОЙСТВО ВЫКЛЮЧАЕТСЯ:

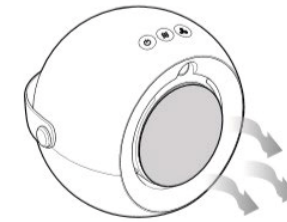
1. ВЫКЛЮЧИТЕ УСТРОЙСТВО

2. ОТКЛЮЧИТЕ УСТРОЙСТВО НА 10 МИНУТ И ПОДОЖДИТЕ

3. ПОДКЛЮЧИТЕ И ВКЛЮЧИТЕ
Как использовать ГРЕЛКУ ДЛЯ РУК



Поместите грелку для рук на переднюю часть обогревателя. Грелка для рук удерживается на месте с помощью магнитов.



Нажмите кнопку ОБОГРЕВ, чтобы перейти на высокую скорость. Оставьте грелку для рук прикрепленной.



Выключите обогреватель. Подождите 2 минуты. Возьмитесь за края грелки для рук и снимите ее с передней части обогревателя.

ЕСЛИ ВАШ ОБОГРЕВАТЕЛЬ НЕ РАБОТАЕТ

1. Убедитесь, что он подключен к сети и что розетка работает.

2. Проверьте наличие препятствий. Если вы обнаружите препятствие, выключите обогреватель.

3. Отключите обогреватель и подождите не менее десяти минут, пока он остынет. Аккуратно устраните препятствие. Снова подключите обогреватель и перезапустите его, как описано в разделе «ЭКСПЛУАТАЦИЯ».

ЕСЛИ ВАШ ОБОГРЕВАТЕЛЬ НЕ РАБОТАЕТ

1. Убедитесь, что он подключен к сети и что розетка работает.

2. Проверьте наличие препятствий. Если вы обнаружите препятствие, выключите обогреватель.

3. Отключите обогреватель и подождите не менее десяти минут, пока он остынет. Аккуратно устраните препятствие. Снова подключите обогреватель и перезапустите его, как описано в разделе «ЭКСПЛУАТАЦИЯ».

4. Если вы по-прежнему заметили вышеупомянутый дефект, выньте вилку из розетки и поручите обслуживание прибора в авторизованный сервисный центр.

5. Убедитесь, что заданная температура не ниже текущей температуры в помещении. Установите желаемую температуру выше текущей, чтобы перезапустить нагреватель.

ОЧИСТКА И ХРАНЕНИЕ

Рекомендуется чистить обогреватель не реже одного раза в месяц и перед межсезонным хранением.

1. Выключите обогреватель и отсоедините его от сети. Дайте ему остыть.

2. Для очистки внешних поверхностей обогревателя используйте сухую ткань.

ТЕХНИЧЕСКИЕ ХАРАКТЕРИСТИКИ

Модель	Мощность	Напряжение Частота
PTC 797 HW	400 Вт	220-240В ~50/60Гц

ВАЖНЫЕ МЕРЫ ПРЕДОСТОРОЖНОСТИ

При использовании электроприборов всегда следует соблюдать основные меры предосторожности, чтобы снизить риск возгорания, поражения электрическим током и травм, включая следующие:

1. Прочитайте инструкцию перед использованием обогревателя.

2. Во время использования этот обогреватель нагревается. Во избежание ожогов не допускайте прикосновения обнаженной кожи к горячей поверхности. При перемещении обогревателя всегда используйте ручки, если таковые имеются. Держите горючие материалы, такие как мебель, подушки, постельное белье, бумага, одежда и шторы, на расстоянии не менее 0,9 м от передней части обогревателя и подальше от боковых и задних сторон.

3. Необходимо соблюдать особую осторожность, когда какой-либо обогреватель используется детьми или инвалидами или рядом с ними, а также всякий раз, когда обогреватель остается включенным и без присмотра.

4. Выключайте обогреватель из розетки, когда не используете его.

5. Не используйте обогреватель с поврежденным шнуром или вилкой, если обогреватель неисправен, падал или был поврежден каким-либо образом. Передайте обогреватель в авторизованный сервисный центр для проверки или ремонта.

6. Не используйте обогреватель вне помещения.

7. Этот обогреватель не предназначен для использования в ванных комнатах, прачечных и других влажных помещениях. Никогда не размещайте обогреватель там, где он может упасть в ванну или другую емкость с водой.

8. Не прокладывайте шнур под ковровым покрытием. Не накрывайте шнур ковриками, дорожками и т.п. Располагайте шнур вдали от мест, где о него можно споткнуться.

9. Не вставляйте и не допускайте попадания посторонних предметов в вентиляционные или вытяжные отверстия, так как это может привести к поражению электрическим током, возгоранию или повреждению обогревателя.

10. Во избежание возможного возгорания не закрывайте каким-либо образом воздухозаборники или выхлопные отверстия. Не используйте на мягкой поверхности, например на кровати, где отверстия могут засориться.

11. Внутри обогревателя имеются горячие, дугообразные или искрящиеся части. Не используйте его в местах, где используется или хранится бензин, краска или легковоспламеняющиеся жидкости.

12. Используйте этот обогреватель только так, как описано в данном руководстве. Любое другое использование, не рекомендованное производителем, может привести к возгоранию, поражению электрическим током или травмированию людей.

13. Мощность этого обогревателя может меняться, а его температура может стать достаточно высокой, чтобы обжечь открытые участки кожи. Использование этого обогревателя не рекомендуется лицам с пониженной чувствительностью к теплу или неспособностью реагировать во избежание ожогов.

14. Чтобы отключить обогреватель, выключите его, затем выньте вилку из розетки.

15. Не используйте грелку для рук, если она имеет какие-либо деформации, повреждения или поломки.

16. Не нагревайте грелку для рук каким-либо другим способом, например, погружая ее в горячую воду или помещая в плиту.

17. Не бросайте грелку для рук в огонь.

18. Пожалуйста, прочитайте и сохраните эти инструкции по безопасности.

ДОПОЛНИТЕЛЬНАЯ ИНФОРМАЦИЯ

На прибор предоставляется 1 год гарантийного обслуживания. Срок службы: 2 года со дня передачи товара потребителю, при использовании в строгом соответствии с настоящим руководством по эксплуатации и применимыми техническими стандартами. Специальные условия реализации не установлены.


При обнаружении неисправностей в работе прибора следует немедленно прекратить его использование, отключить от электросети и передать в ближайший авторизованный сервисный центр.

Информацию об авторизованных сервисных центрах вы можете узнать на веб-сайте www.leran.pro в разделе «Установка и ремонт». Если в вашем городе отсутствует авторизованный сервисный центр, вам следует обратиться в магазин, где вы приобрели наш товар, и он организует ремонт или замену.


Настоящая информация является частью сопроводительной технической документации, прилагаемой к товару. Изготовитель постоянно работает над совершенствованием конструкции и технических характеристик выпускаемой продукции, в том числе над улучшением энергетической эффективности. По истечению срока службы прибора сервисный центр вправе отказать в поставке запчастей и ремонте техники.

Производитель оставляет за собой право вносить изменения в конструкцию, комплектацию и характеристики изделия без предварительного уведомления.

УТИЛИЗАЦИЯ ИЗДЕЛИЯ

 Отслужившее изделие нужно сделать непригодным для использования. Для этого отсоедините его от электросети и обрежьте кабель, так как он может представлять опасность для играющих детей. Данный символ на изделии или его упаковке указывает, что оно не подлежит утилизации в качестве бытовых отходов. Изделие следует сдать в соответствующий пункт приема электронного и электрооборудования для последующей утилизации.

УТИЛИЗАЦИЯ УПАКОВОЧНЫХ МАТЕРИАЛОВ

 Упаковочные материалы подлежат вторичной переработке и содержат соответствующий знак. Тем не менее, отдельные части упаковки должны быть утилизированы согласно правилам местной администрации, касающимся ликвидации отходов.

ГАРАНТИЙНЫЕ УСЛОВИЯ

1. Гарантийный срок составляет 12 месяцев со дня передачи товара потребителю.

2. Срок службы товара — 2 года.

3. Гарантийные обязательства не действуют, если неисправность явилась следствием нарушения инструкции по эксплуатации, механического воздействия, нарушения пломбировки (если такая предусмотрена), проникновения влаги, неквалифицированного вмешательства, ремонта в неавторизованных сервисных центрах, форс-мажорных обстоятельств. Если прибор использовался в целях, не соответствующих его прямому назначению, в результате действия непреодолимой силы (стихия, пожар, молния, и т.п.) или неосторожного действия потребителя или третьих лиц. Если обнаружены повреждения, вызванные попаданием внутрь прибора посторонних предметов, веществ, жидкостей, насекомых, и т.п.

4. После осуществления ремонта в случаях, указанных в п. 3, гарантийные обязательства прекращаются.

Наименование
товара: _____

Серийный номер:

Дата изготовления:

Дата продажи: «_____» _____ 20 _____ года

Подпись продавца
(Без печати недействительна) _____ МП

Произведено в КНР компанией
Guangdong Xinbao Electrical Appliances Holdings Co., LTD
South Zhenghe Road, Leliu Town, Shunde District, Foshan City,
Guangdong Province, China
Сделано по заказу ООО «Компания РБТ»
Адрес: Россия, 454008, г. Челябинск, ул. Производственная, д. 8Б, оф. 303

Информацию об авторизованных сервисных центрах вы можете узнать на веб-сайте www.leran.pro в разделе «Установка и ремонт»

**Бесплатный телефон сервисной службы:
8-800-755-3-755**

www.leran.pro

Электрический прибор бытового назначения. Производитель оставляет за собой право вносить изменения в конструкцию, комплектацию и характеристики изделия без предварительного уведомления.