

BOSFOR

РУКОВОДСТВО ПО ЭКСПЛУАТАЦИИ

НАПОЛЬНЫЙ ВЕНТИЛЯТОР

Прибор электрический бытовой.
Производитель оставляет за собой право
вносить изменения в конструкцию,
комплектацию и характеристики изделия
без предварительного уведомления.

SF 1642

СОДЕРЖАНИЕ

Перед первым использованием. Меры предосторожности	4
Описание прибора	6
Сборка	7
Очистка и обслуживание	8
Технические характеристики	9
Дополнительная информация	10
Утилизация	10
Гарантийные условия	11

МЕРЫ ПРЕДОСТОРОЖНОСТИ

Данный прибор не предназначен для использования детьми младше 8 лет.

Этот прибор может использоваться детьми старше 8 лет и лицами с ограниченными физическими, сенсорными и умственными способностями, с недостаточным количеством опыта и знаний, при условии, что они находятся под присмотром или же получили инструкции относительно безопасной эксплуатации устройства и имеют представление о возможной опасности.

Детям запрещается играть с прибором, осуществлять обслуживание и уход за ним.

Для дополнительной безопасности в электрической цепи, рекомендуется устройство защитного отключения (УЗО) с максимально номинальным остаточным током 30мА. Спросите совета у специалиста по установке.

Если шнур питания поврежден, во избежание рисков, его замену должен произвести производитель, работники отдела техобслуживания или высококвалифицированный специалист.

При работе прибора не рекомендуется использовать внешние устройства такие как: таймер или пульт ДУ.

Должен использоваться только соответствующий соединитель. Не используйте аксессуары, не рекомендованные производителем.

Отключайте прибор от сети электро-

питания перед сборкой, демонтажем или чисткой. Не оставляйте подключенный к сети прибор без присмотра.

Используйте прибор по его прямому назначению.

Не вставляйте пальцы, карандаши и другие предметы в решетки.

Во избежание риска получения электрошока, не опускайте вентилятор, шнур питания или вилку шнура питания в воду или другие жидкости. Не распыляйте жидкость на прибор.

Отключайте прибор от сети электропитания, если не используете его, а также при переносе на другое место или перед чисткой.

Не притрагивайтесь к движущимся деталям прибора.

Не используйте прибор в непосредственной близости от взрывчатых и легковоспламеняющихся средств.

Не устанавливайте вентилятор рядом с источниками открытого огня, плитами или другими нагревательными приборами.

Не используйте прибор на открытом воздухе.

Следите, чтобы шнур питания не свисал с острых краев и не прикасался к горячим поверхностям.

Для отключения прибора от сети электропитания, держитесь за вилку шнура питания, никогда не тяните за сам шнур.

сался к горячим поверхностям.

Для отключения прибора от сети электропитания, держитесь за вилку шнура питания, никогда не тяните за сам шнур.

Устанавливайте прибор на сухой ровной поверхности.

Не используйте без решетки.

Прибор предназначен для домашнего использования, не используйте его в коммерческих или промышленных целях.

ХРАНЕНИЕ И ТРАНСПОРТИРОВКА:

Перед хранением убедитесь, что прибор отключен от сети.

Рекомендуется хранить прибор в сухом прохладном месте.

Транспортировка должна осуществляться в условиях, исключающих повреждения.

ОПИСАНИЕ ПРИБОРА

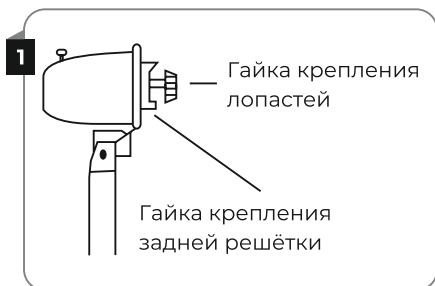


СБОРКА

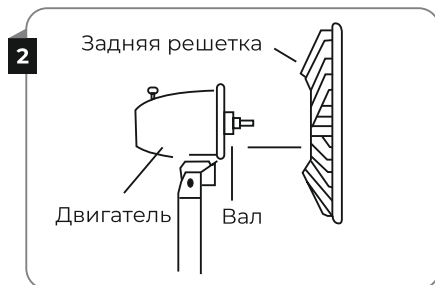
Вентилятор поставляется в разобранном виде. Правильно собирайте прибор согласно схеме. Сохраните упаковку для дальнейшего использования.

! Не включайте вилку сетевого шнура в розетку до полной сборки прибора.

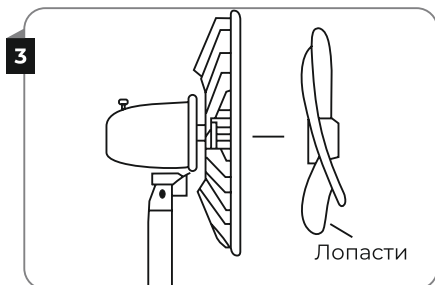
Открутите гайку крепления лопастей, повернув ее по часовой стрелке, и гайку крепления задней решетки, повернув против часовой стрелки.



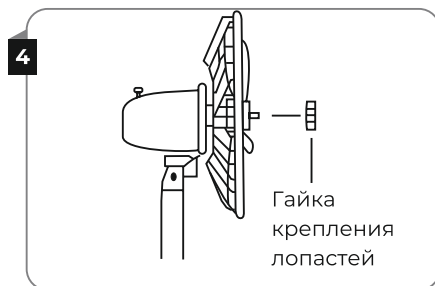
Наденьте заднюю решетку на вал двигателя и закрепите гайкой крепления задней решетки.



Наденьте лопасти на вал двигателя.



Прикрутите гайку крепления лопастей на вал, повернув ее против часовой стрелки.



Наденьте переднюю решетку на заднюю решетку и закройте зажимы и привинтите кольцо решетки, чтобы скрепить их вместе.



ВОЗМОЖНЫЕ НЕИСПРАВНОСТИ И ИХ УСТРАНЕНИЕ

НЕИСПРАВНОСТЬ	ВОЗМОЖНАЯ ПРИЧИНА	УСТРАНЕНИЕ
Прибор не включается	Нет напряжения	Предварительно выключив прибор, проверьте наличие напряжения в сети
Прибор шумит и вибрирует	Прибор собран неправильно	Соберите вентилятор правильно
При работе вентилятора появился запах	На некоторые части прибора нанесено защитное покрытие	Это нормально, запах исчезнет со временем

ОЧИСТКА И ОБСЛУЖИВАНИЕ

1. Прибор не требует особого технического обслуживания со стороны пользователя.
2. Периодически протирайте корпус вентилятора и его лопасти слегка влажной тканью, смоченной в мыльном растворе. Перед включением вентилятора насухо протрите его мягкой тканью.
3. Не допускайте попадания моющих средств и влаги на мотор.
4. Запрещается мытье прибора под струей воды.
5. После обслуживания вентилятор следует хранить в упакованном виде.
6. Храните прибор в сухом, хорошо проветриваемом месте.
7. Всегда отключайте прибор от сети электропитания во время очистки.
8. Не используйте активные химические вещества и абразивные чистящие средства.
9. Излишки пыли, скопившиеся в вентиляционных отверстиях мотора, можно удалить при помощи пылесоса.
10. Каждый год перед первой эксплуатацией добавляйте в подшипники двигателя несколько капель высококачественного смазочного масла.

ТЕХНИЧЕСКИЕ ХАРАКТЕРИСТИКИ

Вентилятор предназначен для перемешивания воздуха, проветривания. Устройство предназначено для бытовых нужд, не связанных с осуществлением предпринимательской деятельности.

Мощность	50 Вт
Напряжение	220В / 50Гц
Таймер	60 минут
Материал корпуса	Пластик

ДОПОЛНИТЕЛЬНАЯ ИНФОРМАЦИЯ

На прибор предоставляется 1 год гарантийного обслуживания. Срок службы: 5 лет со дня передачи товара потребителю, при использовании в строгом соответствии с настоящим руководством и применимыми техническими стандартами.

Специальные условия реализации не установлены.

При обнаружении неисправностей в работе прибора следует немедленно прекратить его использование, отключить от электросети и передать в ближайший авторизованный сервисный центр.

Информацию об авторизованных сервисных центрах вы можете узнать на веб-сайте www.leran.pro в разделе «Установка и ремонт». Если в вашем городе отсутствует авторизованный сервисный центр, вам следует обратиться в магазин, где вы приобрели наш товар, и он организует ремонт или замену.

Настоящая информация является частью сопроводительной технической документации, прилагаемой к товару. Изготовитель постоянно работает над совершенствованием конструкции и технических характеристик выпускаемой продукции, в том числе над улучшением энергетической эффективности. По истечению срока службы прибора сервисный центр вправе отказать в поставке запчастей и ремонте техники.

Производитель оставляет за собой право вносить изменения в конструкцию, комплектацию и характеристики изделия без предварительного уведомления.

УТИЛИЗАЦИЯ ИЗДЕЛИЯ

Отслужившее изделие нужно сделать непригодным для использования. Для этого отсоедините его от электросети и обрежьте кабель, так как он может представлять опасность для играющих детей.



Данный символ на изделии или его упаковке указывает, что оно не подлежит утилизации в качестве бытовых отходов. Изделие следует сдать в соответствующий пункт приема электронного и электрооборудования для последующей утилизации.

УТИЛИЗАЦИЯ УПАКОВОЧНЫХ МАТЕРИАЛОВ



Упаковочные материалы подлежат вторичной переработке и содержат соответствующий знак. Тем не менее, отдельные части упаковки должны быть утилизированы согласно правилам местной администрации, касающимся ликвидации отходов.

ГАРАНТИЙНЫЕ УСЛОВИЯ

1. Гарантийный срок составляет 12 месяцев со дня передачи товара потребителю.
2. Срок службы товара—5 лет.
3. Гарантийные обязательства не действуют, если неисправность явилась следствием нарушения инструкции по эксплуатации, механического воздействия, нарушения пломбировки (если такая предусмотрена), проникновения влаги, неквалифицированного вмешательства, ремонта в неавторизованных сервисных центрах, форс-мажорных обстоятельств. Если прибор использовался в целях, не соответствующих его прямому назначению, в результате действия непреодолимой силы (стихия, пожар, молния, и.т.п.) или неосторожного действия потребителя или третьих лиц. Если обнаружены повреждения, вызванные попаданием внутрь прибора посторонних предметов, веществ, жидкостей, насекомых, и.т.п.
4. После осуществления ремонта в случаях, указанных в п. 3, гарантийные обязательства прекращаются.

Наименование товара:

Серийный номер:

Дата изготовления:

Дата продажи: «___» _____ 20 ____ года

Подпись продавца
(Без печати недействительна)

МП

Произведено в КНР компанией E-DIAMOND ELECTRIC APPLIANCE CO. LTD
Адрес: SHASHUI INDUSTRIAL ZONE, SONG GANG, NANHAI DISTRICT, FOSHAN CITY,
GUANGDONG PROVINCE, CHINA

Сделано по заказу ООО «Компания РБТ».

Адрес: Россия, 454008, г. Челябинск, ул. Производственная, д. 8Б, оф. 303.

Информацию об авторизованных сервисных центрах вы можете узнать на web-сайте www.leran.pro
в разделе «Установка и ремонт».

Бесплатный телефон сервисной службы: 8-800-755-3-755

