


**Искусство
быть
точными!**



**Кухонные весы
КТ-823**

Если у вас возникнут трудности с использованием нашей техники, перед обращением в магазин просим позвонить на горячую линию Kitfort:

8-800-775-56-87

(пн-пт с 9:30 до 17:30 по московскому времени)

info@kitfort.ru

Мы расскажем про особенности работы прибора и проконсультируем по любым другим вопросам

Содержание

Общие сведения	4
Комплектация	4
Устройство кухонных весов	4
Подготовка к работе и использование.....	5
Чистка и обслуживание	6
Уход и хранение	6
Устранение неполадок	6
Технические характеристики	7
Меры предосторожности.....	8
Другие товары Kitfort	10

Общие сведения

Электронные кухонные весы КТ-823 обеспечат высокую точность измерений и станут незаменимым помощником на кухне. Они позволяют определять вес до 10 кг с точностью до 1 грамма. Весы оснащены жидкокристаллическим дисплеем с крупными цифрами, функциями тарирования и выбора единиц измерения.

Весы работают от одной батарейки типа CR2032 (входит в комплект).

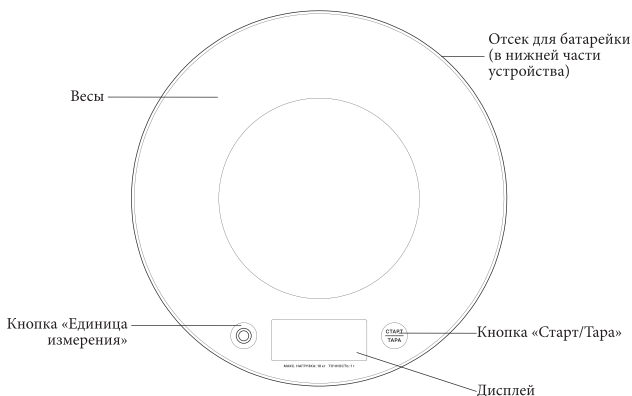
Весы КТ-823 имеют простое управление. Благодаря компактному размеру и стильному дизайну они впишутся в любой интерьер.

Комплектация

1. Весы с крышкой отсека для батареек и батарейкой CR2032 — 1 шт.
2. Руководство по эксплуатации — 1 шт.
3. Коллекционный магнит — 1 шт.*

*опционально

Устройство кухонных весов



Кнопка «Старт/Тара» включает и выключает весы, а также включает функцию тарирования. Чтобы включить весы, нажмите на данную кнопку.

Нажмите на кнопку «Старт/Тара» в процессе взвешивания, чтобы включить функцию тарирования. Функция тарирования сбрасывает вес тары (емкости), так что на **дисплее** отобразится только вес помещенного в емкость продукта.

Весы автоматически выключатся через 60 секунд без нагрузки. Также для выключения весов вы можете нажать и удерживать кнопку «Старт/Тара».

Нажимайте на **кнопку «Единица измерения»**, чтобы выбрать единицу измерения. Единицы измерения переключаются циклически:

- «g» — грамм;
- «lb:oz» — фунт:унция;
- «oz» — унция;
- «ml» — миллилитр.

Подготовка к работе и использование

Подготовка к работе

Перед первым использованием удалите все упаковочные материалы. Протрите весы влажной, а затем сухой мягкой тканью.

Откройте крышку отсека для батарейки в задней части весов и удалите защитную вставку из отсека. Батарейка CR2032 установлена в отсек с завода. Когда батарейка исчерпает свой ресурс, установите новую батарейку CR2032 в отсек для батарейки в соответствии с полярностью, указанной в отсеке для батарейки и на самой батарейке. Закройте крышку отсека.

Использование

1. Установите весы на ровную твердую горизонтальную устойчивую поверхность. Избегайте мягких и неровных поверхностей.
2. Нажмите на кнопку «Старт/Тара». На дисплее отобразится надпись «-18:8:88», а затем нулевое значение и единица измерения. Установленная по умолчанию единица измерения — граммы («g»).
3. При необходимости измените единицу измерения, нажимая на кнопку «Единица измерения». Единицы измерения отображаются в верхней части дисплея.

Примечание. При включении весов на дисплее отобразится та единица измерения, которая была установлена в прошлый раз.

4. Поставьте на весы взвешиваемый предмет, на дисплее отобразится его вес.
5. Для взвешивания продуктов в емкости воспользуйтесь функцией тарирования. Поставьте на весы пустую емкость и нажмите на кнопку «Старт/Тара». На дисплее отобразится нулевое значение. Положите в емкость взвешиваемый продукт, на дисплее отобразится его вес.
6. Чтобы взвесить дополнительное количество продуктов без предварительного опустошения емкости, снова нажмите на кнопку «Старт/Тара». Последовательно добавляйте в емкость необходимые продукты до нужного количества, перед добавлением каждого следующего ингредиента нажимая на кнопку «Старт/Тара».

7. При отсутствии нагрузки весы автоматически отключатся через 60 секунд. Для того чтобы выключить весы раньше, нажмите и удерживайте кнопку «Старт/Тара».

Чистка и обслуживание

Протирайте весы сначала влажной, а затем сухой мягкой тканью. Не используйте для чистки абразивные чистящие средства и жесткие губки. Не погружайте устройство в воду или под струю воды. Не допускайте попадания воды внутрь устройства, в область органов управления, на дисплей и в отсек для батареек.

Уход и хранение


Храните весы в сухом и прохладном месте, недоступном для детей. Во время хранения на весах не должно быть никаких предметов, чтобы датчики веса не были нагружены, в противном случае они могут выйти из строя. При продолжительном хранении извлеките батарейку и уберите весы в коробку или пакет для защиты от пыли.

Устранение неполадок

Устройство не включается, дисплей не горит

Возможная причина	Решение
Села батарейка	Замените батарейку
Батарейка не установлена или установлена неправильно	Установите батарейку в соответствии с полярностью, указанной в отсеке для батареек и на самой батарееке

Если возникла какая-нибудь неисправность, на дисплее отобразится сообщение об ошибке. Расшифровать код ошибки поможет следующая таблица.

Код ошибки	Возможная причина	Решение
Горит значок  в левом верхнем углу дисплея	Батарейка садится	Замените батарейку
Lo	Низкое напряжение, батарейка села	Замените батарейку

EEEE	Перевес	Уберите слишком тяжелые предметы с весов. Максимальный вес, на который рассчитаны весы — 10 кг. Не превышайте его во избежание повреждения устройства
UnSt	Весы установлены на неровной неустойчивой поверхности	Установите весы на ровную твердую устойчивую поверхность

Если ваша ситуация не отображена выше, пишите нам на адрес info@kitfort.ru, приложив фотографии или видеофайлы, фиксирующие вашу проблему. Пришлите также фотографию наклейки с серийным номером, расположенную на дне или на задней части корпуса устройства.

По вопросам приобретения расходных материалов или аксессуаров пишите нам на osh@kitfort.ru.

Технические характеристики

1. Питание: \approx 3 В (1 элемент CR2032 \times 3 В)
2. Класс защиты от поражения электрическим током: III
3. Минимальный вес: 5 г
4. Максимальный вес: 10 кг
5. Единица шкалы измерения: 1 г
6. Рабочий диапазон температур: 5–40 °С
7. Размер устройства: 200 \times 200 \times 20 мм
8. Размер упаковки: 210 \times 215 \times 27 мм
9. Вес нетто: 0,33 кг
10. Вес брутто: 0,46 кг

Срок службы: 2 года

Срок гарантии: 1 год

Товар сертифицирован:



Производитель: Чжуншань Кэни Электроникс Ко., Лтд. Норс Сайд оф 2 Флор энд Норс Сайд оф 3 Флор, Билдинг 1, №15 Хуаньмао 1 Роуд, Торч Дивелопмент Зоун, Чжуншань Сити, Гуандун Провинс, Китай.

Импортер: ООО «Аэро-Трейд». 197022, г. Санкт-Петербург, ул. Инструментальная, д. 3, литера П, помещ. 3-Н.

Страна происхождения: Китай.

Уполномоченная организация для принятия претензий на территории РФ: ООО «Аэро-Трейд». 197022, г. Санкт-Петербург, ул. Инструментальная, д. 3, литера П, помещ. 3-Н.



Горячая линия производителя: 8-800-775-56-87 (пн-пт с 9:30 до 17:30 по московскому времени), info@kitfort.ru

Адреса сервисных центров вы можете узнать у оператора горячей линии или на сайте kitfort.ru

Требуется особая утилизация. Во избежание нанесения вреда окружающей среде необходимо отделить данный объект от обычных отходов и утилизировать его наиболее безопасным способом, например, сдать в специальные места по утилизации.

Месяц и год изготовления указаны на нижней стороне упаковочной коробки.

Производитель имеет право на внесение изменений в дизайн, комплектацию, а также в технические характеристики изделия в ходе совершенствования своей продукции без дополнительного уведомления об этих изменениях.

Условия гарантии

Механическое повреждение корпуса или составных частей устройства не является гарантийным случаем.

Выход из строя весов вследствие попадания жидкостей, муки и других порошкообразных продуктов или посторонних предметов внутрь корпуса устройства, в область органов управления, на дисплей и в отсек для батарейки не является гарантийным случаем.

Меры предосторожности

Пожалуйста, внимательно прочтите инструкцию по эксплуатации. Обратите особое внимание на меры предосторожности. Всегда держите инструкцию под рукой.

1. Устройство предназначено для использования в бытовых условиях и может применяться в квартирах, загородных домах, гостиничных номерах, офисах и других подобных местах для непромышленной и некоммерческой эксплуатации.
2. Используйте устройство только по назначению и в соответствии с указаниями, изложенными в данном руководстве. Нецелевое использование устройства будет считаться нарушением условий надлежащей эксплуатации.
3. Для предотвращения поражения электрическим током не погружайте устройство в воду и другие жидкости.
4. Не используйте устройство, если какие-либо части прибора повреждены. Во избежание поражения электрическим током не разбирайте устройство самостоятельно — для его ремонта обратитесь к квалифицированному специалисту. Помните, неправильная сборка устройства повышает опасность поражения электрическим током при эксплуатации.
5. Детям, людям с ограниченными физическими, сенсорными или умственными способностями, а также лицам, не обладающим достаточными знаниями и опытом, разрешается пользоваться прибором только под контролем лиц, ответственных за их безопасность, или после инструктажа по эксплуатации устройства. Не позволяйте детям играть с весами.

6. Контролируйте работу прибора, когда рядом находятся дети или домашние животные.
7. Не оставляйте работающий прибор без присмотра. Выключите его и извлеките батарейку, если не используете прибор длительное время или перед проведением обслуживания. Помните, оставленный без присмотра прибор может стать источником возгорания!
8. Устанавливайте весы только на устойчивую горизонтальную поверхность на расстоянии не менее 10 см от стены и края стола.
9. Не пытайтесь обойти блокировку включения устройства.
10. Не допускайте падения прибора и не подвергайте его ударам.
11. Храните устройство в недоступных детям местах.
12. Используйте только предлагаемые производителем аксессуары или комплектующие. Использование иных дополнительных принадлежностей может привести к поломке устройства или получению травм.
13. Избегайте попадания жидкостей, порошков и посторонних предметов внутрь корпуса устройства, в область органов управления, на дисплей и в отсек для батарейки.
14. Не перегружайте весы. Резко не нагружайте и не ударяйте весы. Не допускайте падения весов.
15. Достаньте батарейку из весов, если они не используются долгое время.
16. Используйте только батарейки типа CR2032 с напряжением 3 В. Устанавливайте батарейку, соблюдая полярность, указанную внутри отсека для батарейки и на самой батарейке.
17. Элемент питания в данном устройстве является непerezаряжаемым. Если элемент питания исчерпал свой ресурс, замените его и сдайте на утилизацию.
18. Держите устройство вдали от источников тепла, а также от огня и искр.

Другие товары Kitfort



Аэрогриль КТ-2235

- 5 автоматических программ + ручные настройки
- емкость корзины — 2,6 л
- мощность 1300 Вт

Вертикальный пылесос КТ-5105

- 2 в 1: вертикальный и ручной пылесос
- емкость пылесборника — 900 мл
- мощность 600 Вт



Настольные часы КТ-3309

- беспроводная зарядка Qi
- 3 режима подсветки
- встроенный будильник

Вакууматор КТ-1526

- автоматическая упаковка
- вакуумирует сухие и влажные продукты
- режим вакуумирования в контейнеры







Kitfort

Всегда что-то новенькое!

Kitfort — современный и креативный бренд, который предлагает покупателям не только качественные товары по выгодной цене, но и радует подарками, конкурсами и живым интерактивом! Тысячи пользователей следят за нашими обновлениями и розыгрышами в социальных сетях. Присоединяйтесь к нам и вы!

Приветствуем вас в нашей группе «ВКонтакте»! Каждую неделю мы разыгрываем там десятки призов бытовой техники Kitfort. Участвуйте в морских боях, лотереях, творческих конкурсах и делайте репосты. Адрес группы: vk.com/kitfort

Если вы любите смотреть видео, введите в поиске YouTube: «Kitfort Show» и наслаждайтесь веселыми скетчами на нашем канале. В каждом новом выпуске мы разыгрываем самые популярные товары и новинки компании за комментарии от подписчиков. А содержание видеороликов заставит вас от души посмеяться и стать нашим другом и ценителем того, что мы делаем.

Подписывайтесь и будьте в деле вместе с Kitfort!

info@kitfort.ru

8-800-775-56-87