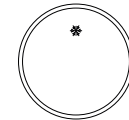


68*121mm 10P

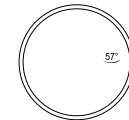
Производитель оставляет за собой право вносить изменения в конструкцию и характеристики изделия без предварительного уведомления.

ТЕМПЕРАТУРНЫЙ РЕЖИМЫ

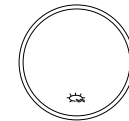
Переключение между четырьмя режимами происходит коротким нажатием кнопки температурного режима «холодный воздух», «теплый воздух 57°C», «горячий воздух», «чередование горячего и холодного воздуха».



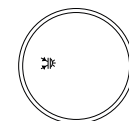
ХОЛОДНЫЙ ВОЗДУХ
Выход естественного холодного воздуха.
Для укладки волос.



ТЕПЛЫЙ ВОЗДУХ 57°C
Идеальная температура для сушки волос. Предотвращает перегрев.



ГОРЯЧИЙ ВОЗДУХ
Идеально подходит для быстрой сушки влажных волос.



ЧЕРЕДОВАНИЕ ГОРЯЧЕГО И ХОЛОДНОГО ВОЗДУХА
5 секунд горячего, 5 секунд холодного воздуха

ФУНКЦИИ НАСАДКИ-КОНЦЕНТРАТОРА

Для Вашего комфортного использования фен оснащен насадкой-концентратором с магнитным фиксатором. Магнитную насадку можно быстро и легко прикрепить к передней части устройства, для этого совместите нижнюю часть насадки с воздуховыпускным отверстием, она автоматически прикрепится. Насадку можно поворачивать на 360° так, чтобы обеспечить ее точное расположение при необходимости. Снятие насадки происходит таким же образом.

НАСАДКА-КОНЦЕНТРАТОР
Создает широкий поток воздуха с мягким и нежным обдувом для быстрой сушки и разглаживания волос.

ЧИСТКА И ОБСЛУЖИВАНИЕ

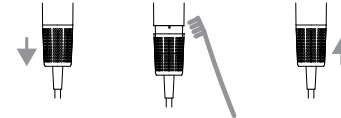
► Воздушный фильтр необходимо регулярно чистить и обслуживать, чтобы избежать засорения фильтра и обеспечить плавный забор воздуха. Помните, что загрязненный фильтр замедлит время сушки и это может привести к перегреву фена.

► Перед чисткой фильтра убедитесь, что фен выключен и отсоединен от источника электропитания.

► Фильтр забора воздуха так же оснащен магнитом, как и насадка, что позволяет крепко удерживать его на месте. Снимите фильтр с ручки, крепко взяв и потянув вниз.

► Не используйте воду для очистки фильтра, поскольку он сделан из нержавеющей стали, такая чистка может привести к его неисправности. Используйте сухую ткань без ворса, мягкую щетку, зубную щетку или любой другой подходящий инструмент для удаления мусора с фильтра забора воздуха.

► После тщательной очистки установите фильтр на прежнее место.



ДОПОЛНИТЕЛЬНАЯ ИНФОРМАЦИЯ

На прибор предоставляется 1 год гарантийного обслуживания. Срок службы: 2 года со дня передачи товара потребителю, при использовании в строгом соответствии с настоящим руководством по эксплуатации и применимыми техническими стандартами. Специальные условия реализации не установлены.

При обнаружении неисправностей в работе прибора следует немедленно прекратить его использование, отключить от электросети и передать в ближайший авторизованный сервисный центр.

Информацию об авторизованных сервисных центрах вы можете узнать на веб-сайте www.legal.pro в разделе «Установка и ремонт». Если в вашем городе отсутствует авторизованный сервисный центр, вам следует обратиться в магазин, где вы приобрели наш товар, и он организует ремонт или замену.

Настоящая информация является частью сопроводительной технической документации, прилагаемой к товару. Изготовитель постоянно работает над совершенствованием конструкции и технических характеристик выпускаемой продукции, в том числе над улучшением энергетической эффективности. По истечению срока службы прибора сервисный центр вправе отказаться в поставке запчастей и ремонт техники.

Производитель оставляет за собой право вносить изменения в конструкцию, комплектацию и характеристики изделий без предварительного уведомления.

УТИЛИЗАЦИЯ ИЗДЕЛИЯ



Отслужившее изделие нужно сделать непригодным для использования. Для этого отсоедините его от электросети и обрежьте кабель, так как он может представлять опасность для играющих детей. Данный символ на изделии или его упаковке указывает, что оно не подлежит утилизации в качестве бытовых отходов. Изделие следует сдать в соответствующий пункт приема электронного электрооборудования для последующей утилизации.

УТИЛИЗАЦИЯ ИЗДЕЛИЯ



Упаковочные материалы содержат соответствующий знак, и подлежат вторичной переработке. Тем не менее, отдельные части упаковки должны быть утилизированы в соответствии с федеральным или местным законодательством.



ГАРАНТИЙНЫЕ УСЛОВИЯ

- Гарантийный срок составляет 12 месяцев со дня передачи товара потребителю.
- Срок службы товара - 2 года.
- Гарантийные обязательства не действуют, если неисправность явилась следствием нарушения инструкции, механического воздействия, нарушения пломбировки (если такая предусмотрена), проникновения влаги, некачественного вмешательства, ремонта в неавторизованных сервисных центрах, форс-мажорных обстоятельств.
- После осуществления ремонта в случаях, указанных в п. 3, гарантийные обязательства прекращаются.

Наименование товар _____

Дата продажи: «_____» _____ 20__ года

Подпись продавца _____ МП
(Без печати недействительна)

Произведено в Китае компанией JIEYANG CITY SHUNLI
MOLDELECTRIC APPLIANCE CO., LTD TANGPU INDUSTRY ZONE
JIEYANG TESTING AREA, GUANGDONG PROVINCE, CHINA

Сделано по заказу ООО «Компания РБТ»
Адрес: Россия, 454008, г. Челябинск, ул. Производственная, д.
8Б, оф. 303

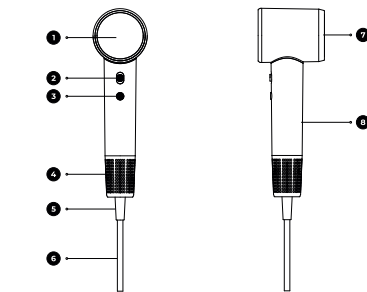
Информацию об авторизованных сервисных центрах вы можете узнать на веб-сайте www.legal.pro в разделе «Установка и ремонт».

**БЕСПЛАТНЫЙ ТЕЛЕФОН СЕРВИСНОЙ СЛУЖБЫ:
8-800-755-3-755**

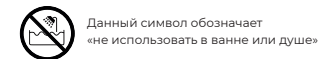
МЕРЫ ПРЕДОСТОРОЖНОСТИ

1. Перед включением прибора убедитесь, что параметры сети соответствуют параметрам, указанным на шильдике прибора. Розетка должна быть заземлена.
2. Никогда не используйте в ванне, душе или над заполненной раковиной.
3. Не используйте чистящие растворы или абразивные материалы для чистки фена.
4. При использовании устройства убедитесь, что решетки для впуска и выпуска воздуха не перекрыты. Фен имеет встроенную защиту от перегрева. Если перекрыть воздухозаборник, фен автоматически отключится. Выключите прибор и дайте остыть в течении нескольких минут, прежде чем продолжать использование.
5. Отключите устройство от сети после использования.
6. Данное устройство может использоваться людьми с ограниченными физическими, сенсорными или умственными способностями (включая детей) только после инструктажа о правилах использования прибора. Использование должно проходить под присмотром лица, отвечающего за их безопасность.
7. Не позволяйте детям играть с прибором.
8. Всегда отключайте прибор от сети перед чисткой и проведением обслуживания.
9. Не погружайте прибор и его части в воду.
10. Используйте для чистки только слегка влажную или сухую мягкую ткань.
11. Если фен используется в ванной комнате, отключайте его от сети сразу после использования, поскольку близость воды представляет опасность, даже если фен выключен.
12. Никогда не тяните за шнур питания, чтобы обесточить прибор. Удерживая вилку, потяните ее из розетки.
13. Не повреждайте шнур питания, и не используйте прибор, если шнур питания поврежден или изношен. Любое повреждение шнура может привести к короткому замыканию, возгоранию или поражению электрическим током.

ОПИСАНИЕ ПРИБОРА



- 1 Задняя крышка
- 2 Переключатель питания
 - ▶ II Высокая скорость
 - ▶ I Низкая скорость
 - ▶ 0 Отключение питания
- 3 Кнопка переключения режимов
 - ▶ Индикатор синего цвета - режим холодного воздуха;
 - ▶ Индикатор желтого цвета - режим постоянной температуры в 57°C;
 - ▶ Индикатор красного цвета - режим горячего воздуха;
 - ▶ Индикатор переменного зеленого и красного цвета - режим циркуляции горячего и холодного воздуха с интервалом по 5 секунд
- 4 Воздушный фильтр
- 5 Предохранитель шнура от перекручивания
- 6 Шнур питания
- 7 Выход воздуха
- 8 Ручка



Данный символ обозначает «не использовать в ванне или душе»

ХАРАКТЕРИСТИКИ ПРИБОРА

УЛУЧШЕННЫЙ МОТОР: ЧАСТОТА ВРАЩЕНИЯ ДО 10000 ОБОРОТОВ В МИНУТУ, ЧТО ПОЗВОЛЯЕТ БЫСТРО СУШИТЬ ВОЛОСЫ, БЕЗ НЕОБХОДИМОСТИ ИСПОЛЬЗОВАНИЯ ВЫСОКОЙ ТЕМПЕРАТУРЫ

Фен оснащен высокоскоростным бесщеточным двигателем: скорость воспроизводимого потока достигает 60 м/с, что дает возможность генерировать сильный поток воздуха.

57°C-ПОСТОЯННАЯ ТЕМПЕРАТУРА, ПОДДЕРЖИВАЕМАЯ ИНТЕЛЛЕКТУАЛЬНОЙ СИСТЕМОЙ И НЕОБХОДИМАЯ ДЛЯ ОСОБОГО УХОДА ЗА ВАШИМИ ВОЛОСАМИ

Для обеспечения постоянной температуры воздуха 57°C происходит корректировка в реальном времени, для этого температура определяется 100 раз в секунду.

10 МИЛЛИОНОВ ОТРИЦАТЕЛЬНЫХ ИОНОВ ЗАБОТЯТСЯ О МЯГКОСТИ ВАШИХ ВОЛОС

Фен со встроенной ионизацией добавляет в высокоскоростную струю воздушного потока множество отрицательно заряженных ионов. Ионы нейтрализуют положительный заряд на поверхности волос, т.е. снимают накопившееся в ваших волосах статическое электричество.

ЦИРКУЛЯЦИЯ ГОРЯЧЕГО И ХОЛОДНОГО ВОЗДУХА

Чередование горячего и холодного потоков воздуха предотвращает чрезмерное повреждение от тепла и помогает удерживать влагу в структуре волос. Холодный воздух помогает запечатывать чешуйки волос, уменьшая пушистость и придавая волосам естественный блеск.

СНИЖЕННЫЙ УРОВЕНЬ ШУМА

60-кратная оптимизация, за счет изменения конструкции крыльчатки и электромагнитного поля, в совокупности с динамической сбалансированностью крыльчатки.

ТЕХНИЧЕСКИЕ ХАРАКТЕРИСТИКИ

Устройство предназначено для бытовых нужд, не связанных с осуществлением предпринимательской деятельности.

Напряжение	220-240 В, 50-60 Гц
Мощность	1800 Вт
Вес	472 г

СПИСОК АКСЕССУАРОВ

- ▶ Насадка-концентратор
- ▶ Руководство пользователя



ПРИМЕЧАНИЕ:

Все иллюстрации, представленные в данном руководстве по эксплуатации, включая аксессуары, пользовательские интерфейсы и т.д. являются схематичными и предназначены только для справки пользователя. Производитель оставляет за собой право вносить в конструкцию и комплектацию изделия технические изменения и модернизации, поэтому могут быть небольшие различия между иллюстрацией и фактическим изделием.

ФУНКЦИЯ МЕХАНИЗМА ПЕРЕКЛЮЧЕНИЯ

- ▶ Кнопка-слайдер переключения скоростей

▶ Перед подключением вилки питания в электросеть убедитесь, что кнопка «Включения/Выключения» находится в положении «Выкл».

- ▶ Нажимайте вверх и вниз, для быстрого переключения между двумя скоростями потока воздуха.



Отключение питания



Низкая скорость



Высокая скорость

Sentore

РУКОВОДСТВО ПО ЭКСПЛУАТАЦИИ

Профессиональный фен для сушки и укладки волос SENTORE SHD-07