

Инструкция по эксплуатации Вафельница электрическая



Модели:

KG-U61, KG-U62, KG-U63, KG-U64, KG-U65, KG-U66

Спасибо за покупку продукции **GOODHELPER**. Пожалуйста, перед использованием внимательно прочитайте данную инструкцию по эксплуатации.

НАЗНАЧЕНИЕ И ОБЛАСТЬ ПРИМЕНЕНИЯ

Данные модели предназначены для приготовления венских вафель (KG-U61, KG-U62), а также вафель / орешков / сендвичей / продуктов на гриле (KG-U63, KG-U64, KG-U65, KG-U66) - за счет использования сменных пластин.

Допускается использовать устройство только в бытовых целях в соответствии с данной инструкцией по эксплуатации.

ОСОБЕННОСТИ ПРОДУКТА

- Аккуратные и элегантные формы корпуса, высокое качество покрытия.
- Конструкция с термоизолированными ручками и предохранительной защелкой, предотвращающей самопроизвольное раскрытие створок в процессе приготовления пищи и удобство хранения прибора в вертикальном положении.
- Световая индикация работы (индикация включения и готовности).
- Термостат для предотвращения перегрева устройства.
- Сменные пластины (KG-U63, KG-U64, KG-U65, KG-U66) позволяют готовить различные виды продуктов (сендвичи / вафли / орешки / продукты на гриле).
- Специальная конструкция механизма поворотных петель створок, предотвращающих попадание жира и крошек в механизм петель.

ПРАВИЛА БЕЗОПАСНОСТИ

1. Перед тем, как подключить устройство в розетку, проверьте соответствие напряжения на табличке с техническими характеристиками устройства с напряжением сети.
2. Подключайте устройство только в заземленную должным образом розетку.
3. Данное устройство предназначено для домашнего использования. Не используйте для коммерческих целей. Не используйте данное устройство в промышленной среде или вне помещений!
4. Не используйте данное устройство в целях, для которых оно не предназначено.
5. Не помещайте устройство на электрическую или газовую плиту или поблизости от нее.
6. Не ставьте устройство на край рабочей поверхности или на неустойчивую поверхность. Устройство должно быть установлено на твердой и ровной поверхности.
7. После подключения устройства к электросети, рабочая поверхность и само устройство начинает нагреваться. Не прикасайтесь к горячей поверхности.
8. Чтобы закрыть или открыть верхнюю рабочую поверхность используйте термоизолированную ручку, а для снятия готовых продуктов - используйте деревянную или термоустойчивую пластиковую лопатку.
9. При работе устройства необходимо обеспечить достаточную циркуляцию воздуха вокруг устройства.

10. Не кладите никаких предметов в разогретую поверхность.

11. Всегда отключайте и отсоединяйте устройство от источника питания, если планируется оставить его без наблюдения, если оно не будет использоваться или если необходимо его очистить.

12. Во избежании травмы или поражения электрическим током не мойте устройство под проточной водой и не погружайте в воду или любую другую жидкость. Убедитесь в том, что контакты сетевой розетки не соприкасались с водой или любой другой жидкостью.

13. Не тяните за кабель питания, чтобы отсоединить его от электросети. Это может повредить кабель питания или сетевую розетку. Чтобы отсоединить шнур питания от розетки, слегка потяните вилку шнура.

14. Если сетевой шнур поврежден, замените его в центре технического обслуживания. Запрещается использовать устройство если поврежден шнур питания или штепсельная вилка.

15. Во избежании риска получения травмы или поражения электрическим током, не ремонтируйте устройство самостоятельно и не делайте никаких настроек устройства. Любой ремонт или настройку устройства необходимо выполнять в авторизованном сервисном центре.

16. Детям не разрешается играть с этим устройством. Храните сэндвичницу в недоступном для малолетних детей месте.

17. Дети старше 8 лет и люди с ограниченными физическими или умственными возможностями или люди, не имеющие опыта пользования подобными устройствами могут пользоваться им только под присмотром человека, отвечающего за их безопасность.

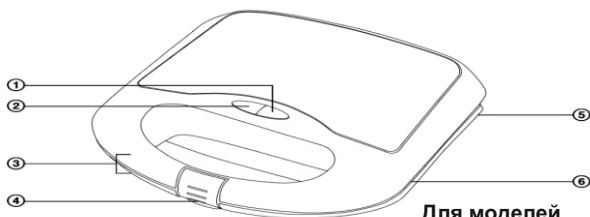
Внимание: Данное устройство не предназначен для управления с помощью запрограммированного устройства, внешнего таймера или дистанционного управления.

УСТРОЙСТВО

ВНИМАНИЕ! Данное изображение схематично и предназначено исключительно для ознакомления с частями и органами управления устройства. Допускается отличие изображения от фактического внешнего вида устройства.

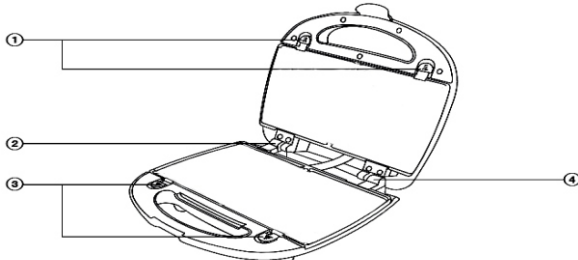
ВНИМАНИЕ! Съёмные сменяемые панели - только у моделей KG-U63, KG-U64, KG-U65, KG-U66. У моделей KG-U61, KG-U62 - панели несъёмные.

ВНИМАНИЕ! Перед тем, как менять пластины (KG-U63, KG-U64, KG-U65, KG-U66), отключите устройство от источника питания и дайте ему остыть. Всегда используйте пластины одного типа.



- ① Зеленый индикатор
Указывает на то, что рабочие поверхности нагреваются
- ② Красный индикатор
Указывает на то, что устройство подключено к сети
- ③ Термозащитные ручки
Блокировка для того, чтобы легко закрыть и снять ручки
- ④ Ручка для наматывания на нее сетевого провода (в нижней части устройства)
- ⑤ Рабочие поверхности имеют специальное антипригарное покрытие

Для моделей
KG-U61, KG-U62,
KG-U63, KG-U64,
KG-U65, KG-U66



- ① Защелка для фиксации верхней панели
- ② Левая петля
- ③ Защелка для фиксации нижней панели
- ④ Правая петля

Для моделей
KG-U63, KG-U64,
KG-U65, KG-U66

ПОДГОТОВКА К РАБОТЕ

- Распакуйте устройство и удалите все упаковочные материалы.
- Протрите рабочие поверхности влажной тканью или губкой и вытрите насухо полотенцем.
- Подключите устройство к сети и оставьте его включенным по крайней мере на 5-7 минут для удаления запаха.

Примечание: При первом включении возможно появление легкого дыма. Это не является неисправностью устройства, т.к. происходит из-за нагрева внутренних компонентов, а также обгорания консервирующей смазки, и прекращается через 1-2 минуты.

ИСПОЛЬЗОВАНИЕ УСТРОЙСТВА

- Смажьте рабочие поверхности небольшим количеством сливочного или растительного масла.
- Подключите устройство к сети. Оба индикатора на верхней панели горят. Красный индикатор указывает на то, что устройство подключено к сети. Зеленый индикатор указывает на то, что нагреваются рабочие поверхности.
- Закройте устройство для того, чтобы рабочие поверхности быстрее прогрелись.
- Во время нагревания рабочих поверхностей подготовьте тесто необходимой консистенции.
- Когда рабочие поверхности нагреются для заданной температуры, зеленый индикатор потухнет.

Примечание: Индикатор нагрева включается и выключается. Это говорит о том, что устройство разогревается до заданной температуры.

- Откройте устройство и положите необходимое количество теста на нижнюю поверхность.
- Используя ручку 3 прижмите верхнюю поверхность к нижней. Зафиксируйте ручки 3 защелкой 4.
- Если теста будет слишком много, устройство будет плохо закрываться. При необходимости уберите часть теста. Не прикладывайте слишком много усилий для того, чтобы закрыть устройство, вы можете сломать его.
- Через несколько минут снимите блокировку 4, откройте верхнюю поверхность и вытащите готовый продукт (или, при необходимости, продолжите его готовить). Для этого используйте деревянные или термоустойчивые лопатки. Не используйте нож или вилку из металла. В противном случае вы можете повредить антипригарную поверхность панелей.

Примечание: Время приготовления зависит исходных продуктов и их консистенции.

- После того, как закончите пользоваться устройством, отключите сетевой шнур от розетки.

ЗАМЕНА ПЛАСТИН (для моделей KG-U63, KG-U64, KG-U65, KG-U66)

- Перед тем, как менять пластины отключите устройство от источника питания и дайте ему остыть.
- **СНЯТИЕ ПЛАСТИН:** Сдвиньте фиксатор 3 по направлению к ручке для освобождения пластины и снятия ее. Аналогичным образом освободите фиксатор и снимите верхнюю пластину.
- **УСТАНОВКА ПЛАСТИН:** Сдвиньте нижний край пластины к левой или правой петле (2 или 4).

Нажмите на пластину и сдвиньте ее к корпусу устройства до щелчка. Теперь пластина зафиксирована в нужном положении фиксаторами 3. Аналогичным образом освободите фиксатор и снимите верхнюю пластину.

ЧИСТКА И УХОД

- Перед очисткой отключите устройство от источника питания и дайте ему остыть.
- Очищайте непригорающую поверхность рабочей поверхности после каждого использования. Это предотвратит образование нагара от остатков продукта.
- Для очистки используйте влажную мягкую ткань.
- Если на поверхности остались остатки продукта сбрызните ее водой с мягким средством для мытья посуды. Затем протрите чистой влажной тканью.

Совет: Рабочие поверхности легче мыть теплой водой.

- Протрите внешнюю поверхность устройства мягкой влажной салфеткой и вытрите насухо.
- Никогда не мойте устройство под проточной водой и не погружайте его в воду или любую другую жидкость.
- Не используйте для очистки абразивные чистящие средства, бензин и разбавители.

ТЕХНИЧЕСКИЕ ХАРАКТЕРИСТИКИ

Модели: KG-U61, KG-U62, KG-U63, KG-U64, KG-U65, KG-U66

Напряжение питания: 220-240 В ~ 50 Гц

Потребляемая мощность: 900 Вт

Технические характеристики и комплект поставки могут отличаться от приведенных в настоящей «Инструкции по эксплуатации» вследствие модернизации изделия.

Импортер в РФ: ООО «НТТ», Россия, 142105, Московская обл., г. Подольск, ул. Большая Серпуховская, дом 43, корпус 102, офис 1В-203

Изготовитель: (RUS) НИНГБО РЕАЛПАУЭР ЭЛЕКТРИК ЭППЛАЙАНС Ко., Лтд. Китай, Провинция Жэчзянг, Нингбо, Хонгганг Индастриал Парк С, Хонту Роуд, 177

(EN) NINGBO REALPOWER ELECTRIC APPLIANCE CO., LTD.

No.177, Hongtu Road, Hongtang Industrial Park C, Ningbo, Zhejiang Province, China

Срок службы 36 месяцев

Сделано в Китае

ИНФОРМАЦИЯ О СЕРТИФИКАЦИИ

Товар сертифицирован органом по сертификации продукции Общества с ограниченной ответственностью «АбсолютСертПлюс»

Аттестат аккредитации № RA.RU.11НВ27 от 17.06.2019, Росаккредитация.

Сертификат № ЕАЭС RU С-СН.НВ27.В.00178/20

Срок действия с 02.03.2020 по 02.03.2025 включительно



ХРАНЕНИЕ И ТРАНСПОРТИРОВКА

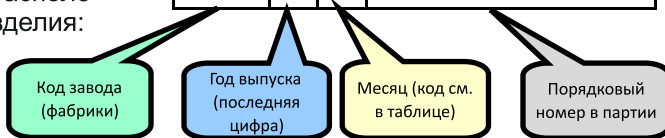
- Перед хранением отключите прибор от электросети.
- Храните прибор в вертикальном положении в прохладном сухом месте.
- Транспортировка товара должна производиться в оригинальной упаковке в вертикальном положении.
- Категорически не допускается падение и любые механические воздействия на упаковку при транспортировке.

УТИЛИЗАЦИЯ

После окончания срока службы утилизируйте использованное электронное изделие отдельно от обычных бытовых отходов. Изделие следует сдать в специализированные пункты приема электронного оборудования. Для получения информации о месте и способе утилизации отходов обратитесь к местным органам власти.

Дата изготовления содержится в серийном номере, расположенном на корпусе изделия:

T	R	4	C	1	2	3	4	5	6
---	---	---	---	---	---	---	---	---	---



Код года	Год выпуска
0	2020
1	2021
2	2022
3	2023
4	2024
5	2025
6	2026

Месяц года	Янв.	Фев.	Мар.	Апр.	Май	Июн.	Июл.	Авг.	Сен.	Окт.	Ноя.	Дек.
Код месяца	A	B	C	D	E	F	G	H	J	K	L	M

ГАРАНТИЙНОЕ ОБСЛУЖИВАНИЕ

При оформлении покупки требуйте проверки комплектности, внешнего вида и основных режимов работы изделия, правильность заполнения гарантийного талона.

При возникновении каких-либо неисправностей при эксплуатации изделия обращайтесь в ближайшие авторизованные сервисные центры (АСЦ).

Адреса и телефоны Вы можете узнать в Перечне сервисных центров (находится внутри упаковки), а также в магазине у продавца.

Гарантия действительна при наличии правильно и четко указанных в гарантийном талоне: модели, серийного номера изделия, наименования торгующей организации, даты продажи, печати и подписи продавца.

Запрещается вносить какие-либо изменения, стирать или переписывать данные, указанные в гарантийном талоне. Серийный номер и модель, указанные на изделии, должны соответствовать указанным в гарантийном талоне. При нарушении указанных условий и (или) в случае, когда данные, указанные в гарантийном талоне или на изделии изменены, стерты или переписаны, гарантия на изделие не распространяется.

Гарантийный срок

Гарантийные обязательства действуют в течение 12 (двенадцати) месяцев с даты продажи изделия, при соблюдении настоящих Условий.

При отсутствии чека, подтверждающего дату продажи, и отсутствия печати продавца в гарантийном талоне, гарантийный срок исчисляется от даты выпуска и равен 12 (двенадцати) месяцам.

Условия гарантии

1. Гарантия предоставляется только на модели, поставляемые официально и прошедшие обязательную сертификацию.
2. Гарантия предоставляется покупателям, приобретающим и использующим товар для исключительно личных или бытовых нужд.
3. Покупатель обязуется при возникновении неисправности в изделии обратиться в АСЦ для проведения гарантийного ремонта.
4. Гарантийные обязательства не распространяются на расходные материалы, а также на перечисленные ниже принадлежности изделия, если их замена предусмотрена конструкцией и не связана с разборкой изделия.

Для всех видов изделий:

а) на аккумуляторные батареи, элементы питания (батарейки), зарядные устройства, лампы;

б) на соединительные кабели;

в) на чехлы, ремни, шнуры для переноски, монтажные приспособления, инструмент, документацию, прилагаемую к изделию.

5. Изделие снимается с гарантийного обслуживания, если недостатки вызваны:

- механическим повреждением, возникшим после передачи товара потребителю;

- несоблюдением условий эксплуатации, случайными повреждениями или ошибочными действиями пользователей;

- преднамеренным или случайным использованием режимов, не описанных в инструкции;

- неправильным использованием описанных в инструкции режимов настройки;

- нарушением правил хранения и (или) транспортировки;

- попаданием внутрь изделия посторонних предметов, веществ, жидкостей, насекомых, животных и продуктов их жизнедеятельности и т.п.;

- ремонтом изделия не уполномоченными на это лицами;

- повреждениями, вызванными бытовыми грызунами;

- использованием изделий в целях, для которых оно не предназначено;

- действиями непреодолимой силы (стихией, пожаром, аварией, природной катастрофой, бытовыми факторам, случайными внешними факторами - гроза, бросок напряжения и т.д.), а также внезапными несчастными случаями;

- неправильным подключением, несоответствием Государственным стандартам параметрам питающих, телекоммуникационных кабельных сетей и

других подобных внешних факторов и (или) плохим уходом за изделием;

- использованием изделия в производственных, коммерческих, а также в иных других целях, не соответствующих его прямому назначению;

- использованием нестандартных и (или) некачественных расходных материалов, принадлежностей, запасных частей, элементов питания,

носителей информации различных типов (включая, но не ограничиваясь аудио и видеокассетами, дисками с программным обеспечением и драйверами, картами памяти);

- иными случаями, предусмотренными действующим законодательством.

6. Гарантийное обслуживание не распространяется на изделие, если будет установлено, что серийный номер изделия удалён или поврежден таким образом, что не может быть полностью и однозначно идентифицирован, нарушены гарантийные пломбы, имеются следы разборки и других, не предусмотренных инструкцией по эксплуатации вмешательств.
7. Не подлежат гарантийному ремонту изделия с дефектами, возникшими вследствие выхода из строя деталей, обладающих ограниченным сроком службы или ограниченным гарантийным сроком.
8. Установка техники, при необходимости, может быть осуществлена специалистами большинства авторизованных сервисных центров и магазинов-продавцов как дополнительная платная услуга. При этом лицо, установившее технику, несёт ответственность за правильность установки.
- Просим Вас обратить внимание на значимость правильной установки техники, как для надежной работы изделия, так и для дальнейшего полного гарантийного обслуживания. Требуйте от установившего Вашу технику специалиста квитанцию со всеми необходимыми сведениями об установке Вашего изделия.
9. Производитель не несет ответственность за возможный вред, прямо или косвенно нанесённый изделиями людям или домашним животным, имуществу в случае, если это произошло в результате несоблюдения правил эксплуатации и установки изделия.

Внимание!

В случае возникновения затруднений, связанных с сервисным обслуживанием, Вы можете обратиться по тел.: (499) 651-92-48

ГАРАНТИЙНЫЙ ТАЛОН

Модель _____

Серийный номер _____

Дата продажи _____

Продавец (подпись) _____

Печать
продавца

СВЕДЕНИЯ О РЕМОНТЕ

1.	Сервис-центр	Дата приема	Дата ремонта	Печать и подпись
2.				
3				
.				

Примечание:

После нескольких циклов кипячения из нижней части ручки может вытекать незначительное количество воды (конденсата) и появляться на подставке. В верхней части ручки установлен термовыключатель, который срабатывает при попадании на него горячего пара, возникающего при кипении воды. Таким образом, после нескольких циклов кипячения, в ручке чайника накапливается небольшое количество конденсата. Данное проявление предусмотрено конструкцией, не является неисправностью и не влияет на безопасность эксплуатации изделия.

СПИСОК АВТОРИЗОВАННЫХ СЕРВИСНЫХ ЦЕНТРОВ

г.Абакан, пр.Дружбы Народов, д.29 (3902) 215-330
 г.Альметьевск, ул.Шоссейная, д.1г (951) 891-90-21
 г.Архангельск, ул.Первомайская, д.22 (8182) 430-961
 г.Астрахань, ул.Трофимова, д.115 (851) 250-19-97, (908) 618-55-19
 г.Ахтубинск, Астраханская обл., ул.Волгоградская, д.8 (927) 565-11-56
 г.Барнаул, ул.Северо-Западная, 54 (3852) 362-002
 г.Белгород, рынок "Салют", ул.Железнодорожная, д.79в, 2 этаж (980) 521-76-16
 г.Белогорск, Амурской обл., ул.Ленина, 43 (41641) 2-52-02
 г.Брянск, ул.Флотская, д.99А (4832) 31-12-12, доб. 100, 102, 105
 г.Брянск, ул. Красноармейская, д.103 (4832) 31-12-12, доб. 200, 201
 г.Великий Новгород, ул.Заставная, д.2, к.6 (8162) 78-50-01
 г.Владикавказ, РСО-Алания, пер.Керамический, 4 (8672) 76-25-57, (918) 823-00-90
 г.Волгоград, ул.Хиросимы, д.6 (8442) 56-66-64
 г.Волгоград, пр.им.В.И.Ленина, д.15 (961) 067-67-76
 г.Вологда, ул.Северная, д.34/145 (8172) 27-24-13, 27-24-14
 г.Вологда, ул.Зосимовская, д.91 (964) 669-85-84, (964) 669-85-84
 г.Воронеж, Ленинский проспект, д.160А (473) 239-37-55
 г.Дзержинск, ул.Чапаева, 69/2 (8313) 28-06-66, 28-14-20, (906) 351-6900, (930) 801-0606
 г.Екатеринбург, ул.Рассветная, 7, оф.10 (343)286-13-69
 г.Ижевск, ул. Азина, 4 (3412) 308-307, 615-588, 787-685
 г.Ижевск, ул. Горького, 76 (3412) 78-76-85
 г.Йошкар-Ола, РМЭ, ул.Советская, д.173 (8362) 45-73-68, (8362) 41-77-43
 г.Йошкар-Ола, РМЭ, ул.Суворова, д.10 (836) 272-62-22
 г.Иркутск, ул.Карла Маркса, 39/8 (3952) 620-047
 г.Иркутск, ул.Мало-Якутская, д.19, оф.106 (3952) 67-77-62
 г.Иркутск, ул.Киевская, д.34а (3952) 648-232, (904)152-84-22, (908) 661-05-38
 г.Казань, ул.Вахитова, д.8, блок секция,7 (843) 259-58-02, (843) 259-57-01
 г.Казань, Пр.Ибрагимов, д.32/20 (843) 207-12-13
 г.Калуга, ул.Вилонова, д.14 (800) 450-02-06
 г.Кемерово, ул.Потемкина, 8 (3842) 255-012
 г.Кингисепп, Ленинградская обл, пр.К.Маркса, 48Б (904) 643-40-12
 г.Киров, ул.Некрасова, д.42 (8332) 547-077, 562-595, 542-101
 г.Кострома, ул.Коммунаров, 5/1 (4942) 300-107, (903) 634-57-70
 г.Краснодар, ул.Белозерная, 1/1 (918) 102-00-10, (961) 501-92-22
 г.Краснодар, ул.Академика Лукьяненко, 103, оф.55 (861) 2226413, 2228555, (905)4080838
 г.Красноярск, пер.Светлогорский, д.2, пом.358 (391) 277-29-81, (902) 942-06-64
 г.Курган, ул.Пичугина, д.9 (909) 175-50-21
 г.Курск, ул.Добролюбова, д.17 (4712) 547-424, 547-423, 547-425
 г.Липецк, ул.Мичурина, д.46 (4742) 40-10-72
 г.Майкоп, ул.Гоголя, 53 (918) 427-72-77
 г.Махачкала, ул.М.Гаджиева, д.164 (8722) 93-30-73
 г.Минск, РБ, ул.Мележа, д.1-23 +(375) 29 349-2090 +(375) 33 349-2090
 г.Минск, РБ, пр.Независимости, д.87 +(375) 25 630-1061
 г.Москва, Алтуфьевское шоссе, 79«Д» (916) 170-00-09 , (499) 651-92-48
 г.Москва, ул.Большая Черемушкинская, д.4 (499) 126-20-00
 г.Москва, ул.11-я Парковая, д.57, корп.3 (495) 652-45-01
 г.Москва, ул.Кравченко, д.10 (499) 131-47-98, (499) 131-21-61
 г.Москва, ул.Лобачика, д.14б (499) 131-47-98, (499) 131-21-61
 г.Мурманск, ул.Самойловой, д.18 (964) 680-16-07, (911) 300-39-30
 г.Находка, ул.Малиновского, д.11 (4236) 62-74-44, (924) 322-99-77
 г.Находка, ул.Постышева, д.2/21 (4236) 74-49-29, (924) 322-99-66
 г.Невинномысск, Ставропольский кр, Бульвар Мира, д. 8Б (86554) 7-04-77
 г.Н.Новгород, ул.Октябрьской Революции, д.70, пом.8 (831) 245-34-12

г.Н.Новгород, ул.Комсомольская, д.17/1 (831) 293-9620, 256-6818, 423-6269, (906) 360-1046
г.Н.Новгород, ул.Бекетова, д.10а (831) 412-44-90
г.Новокузнецк, пр.Кузнецкстроевский, д.44 (3843) 46-94-00
г.Новосибирск, Горский мкрн., 60 (962)8241498, (383)3571498, (383)3555299, (913)3820950
г.Новосибирск, ул.Титова, д.25 (383)344-30-68, 344-31-00
г.Новосибирск, ул.Толмачевская, 35 (383) 219-57-06
г.Новосибирск, ул.Выборная, 122 (913) 472-31-54
г.Новосибирск, ул.Кирова, д.27 (383) 209-07-50, 209-02-30
г.Новосибирск, ул.Гоголя, д.227 (383) 209-16-62
г.Омск, ул.Декабристов, д.45 (381) 255-99-96
г.Орел, ул.Московская, д.100 (4862) 55-15-06
г.Орел, ул.2-я Курская, 3 (4862) 73-41-51
г.Оренбург, ул.Ноябрьская, 43/2-110 (пом.3) (3532) 61-11-38
г.Оренбург, ул.Комсомольская, д.16 (3532) 77-67-64 доб. 3
г.Орск, ул.Батумская, д.25 (3537) 37-23-83
г.Пенза, ул.Карпинского, д.2 (8412) 42-27-26
г.Пенза, ул.Мирская, д.17 (8412) 49-24-25
г.Первоуральск, Свердловская обл, ул.Луначарского, 34 (3439)649190, 257413, (908)6327175
г.Пермь, ул.М.Горького, 83, оф.116 (342) 210-63-30, (912) 788-39-73, (922) 646-26-86
г.Пермь, Деревообделочная, д.3, корп.Б (342) 221-40-99
г.Пермь, ул.Гашкова, 19а (342) 221-40-99
г.Петрозаводск, Александра Невского пр-т, 57-А (8142) 595-015
г.Петрозаводск, ул.Анохина, д.18 (8142) 59-20-45, (911) 400-94-81
г.Псков, ул.Труда, д.11 (8112) 53-86-50
г.Пятигорск, 1-я Набережная, 32, корп.4 (8793) 33-17-29
г.Пятигорск, ул.Первомайская, д.134 (8793) 33-55-43, (928) 357-36-16
г.Ростов-на-Дону, пр.Стачки, д.219 (863) 300-75-94, (908) 174-92-00
г.Ростов-на-Дону, ул.Заводская, д.11, оф.2 (863)294-01-40
г.Рыбинск, Ярославская обл, ул.Моторостроителей, 21 (4855) 24-31-21, (901) 485-64-88
г.Рыбинск, Ярославская обл, ул.Чкалова, д.8 (4855) 22-04-77, (901) 199-68-60
г.Рязань, ул.Чкалова, д.48Г (4912) 51-01-50, (4912) 99-60-90
г.Самара, пр-т Кирова д.3, оф.112 (846) 977-36-58
г.Самара, ул.Ленинградская, 100/ Ленинская, 56 (846) 990-37-51, (846) 240-98-17
г.Самара, ул.Съездовская, д.10А (846) 991-89-02, (960) 810-17-00
г.Самара, ул.Дыбенко, д.27 (846) 221-63-33, (960) 814-89-89
г.Санкт-Петербург, Дачный пр., д.9, к.1, пом.16 (904) 632-87-82
г.Санкт-Петербург, ул.Марата, д.43 (812) 404-67-88
г.Санкт-Петербург, ул.Парашютная, 23 (812) 309-72-60
г.Санкт-Петербург, пр.Лиговский, д.52 Лит.А (812) 324-75-33
г.Санкт-Петербург, пр.Просвещения, д.87, корп.1, пом.33Н (812) 642-85-05
г.Санкт-Петербург, пр.Обуховской обороны, д.209 (812) 600-11-97
г.Санкт-Петербург, пр.Московский, д.155 (812)935-64-90
г.Саратов, Вакуровский 4-й проезд, д.4 (8452) 51-00-99, (8452) 20-03-85
г.Северодвинск, Архангельская обл, ул. Бойчука, д.3, 2 подъезд, 1 этаж (8184) 58-72-21
г.Северск, Томская обл, пр.Коммунистический, д.67 (цоколь) (3823) 20-00-56
г.Серов, Свердловская обл, ул.Победы, 42 (34385) 7-12-72, (902) 872-72-07
г.Сосновый Бор, Ленинградская обл, пр.Героев, 49а, к.6 (81369) 4-44-04
г.Старый Оскол, микрорайон Олимпийский, д.7 (4725) 42-41-00
г.Тамбов, ул. Колхозная, 1а (4752) 56-19-42, (4752) 56-19-44
г.Тверь, ул. Московская, д. 88/15 (952) 065-89-10, (952) 060-05-10
г.Томск, пр. Академический, д.1а (3822) 25-32-12, (3822) 21-04-80
г.Тула, ул. Штыковая, д. 45 (800) 450-02-06
г.Тюмень, ул. Республики д. 169/5 (3452) 75-95-08, 20-82-65
г.Тюмень, ул.Михаила Сперанского, д.17 (вход со двора) (3452) 49-50-06, (912) 923-26-12
г.Улан-Удэ, Краснофлотская, д.40 (983) 431-63-29, (967) 620-95-03, 509-503
г.Ульяновск, ул. Кирова, д.59 (960) 372-19-61
г.Усолье-Сибирское, Комсомольский пр., д.50, оф.2 (39543) 7-10-78, 7-11-80, (902) 174-36-44
г.Уфа, ул.А.Королёва, д.6, корп.1 (347) 236-57-07
г.Уфа, ул. Менделеева, д.153 (347) 279-90-70
г.Хабаровск, Амурский бульвар, д.47 (4212) 617-603, 612-302
г.Чебоксары, пр.Ивана Яковлева, д.4/2 (8352) 55-65-94, 63-72-98
г.Чебоксары, пр.Максима Горького, д.32/25 (8352) 41-03-73, 43-15-32
г.Челябинск, ул.Корабельная, до.15, корп.5 (351) 730-72-55, 730-72-56, 730-72-57
г.Челябинск, ул.Братьев Кашириных, д.54 (351) 796-06-86, 796-06-69
г.Череповец, ул.Данилова, д.23А (8202) 20-53-94, 20-53-91
г.Шатура, Московская обл, пр-т Ильича, 63 (915) 292-88-20
г.Элиста, Калмыкия, 3-й микр-он, д.21а (84722) 9-52-07
г.Ярославль, Ленинградский пр-т, 52В (4852) 283-300